



NIF: 503 018 546

# RELATÓRIO DE CONTAS 2017

Março 2018

[www.obrassociais.pt](http://www.obrassociais.pt)





## 1. Relatório de Contas

1.1- Relatório de Contas da Gerência

1.2- Balanço Analítico

1.3- Demonstração de resultados por naturezas

1.4- Anexo às Demonstrações Financeiras

1.5- Demonstração das Alterações nos Fundos Patrimoniais

1.6- Demonstração dos fluxos de caixa

1.7- Demonstração de resultados Geral

1.8- Demonstração de resultados por valência

1.9- Mapas de funcionários por valência

1.10- Mapas de reintegrações e depreciações

1.11- Balancete geral

## 2. Atividades realizadas



## 1. RELATÓRIO DE CONTAS DA GERÊNCIA EXERCÍCIO DE 2017

Nos termos do Capítulo III, Secção III do artigo 17º na alínea d) dos Estatutos das Obras Sociais do Pessoal da C.M. e S.M. Viseu, vem a Direção apresentar à Assembleia Geral o relatório de contas do exercício de 2017.

### 1 - Introdução

As Demonstrações Financeiras foram elaboradas de acordo com os princípios contabilísticos aceites de acordo com o SNC das IPSS.

Apresentamos o Balanço Analítico, Demonstração de Resultados por naturezas e respetivo anexo ao Balanço e à Demonstração de Resultados.

As Demonstrações de resultados por valências fazem parte integrante do presente relatório evidenciando a evolução da Instituição.

### 2- Análise Económico-Financeira

#### 2.1 - Alguns indicadores económico-financeiros

	2015	2016	2017
Autonomia financeira	0,88	0,88	0,77
Liquidez Geral	4,66	4,32	0,74
Cash-flow	(68.407,60€)	(53.752.88€)	(452.416.68€)

Verificadas as demonstrações financeiras, concluímos o seguinte:

O Rácio de liquidez com o valor de 1,38 indica que o ativo corrente é suficiente para liquidar o passivo corrente, o que se considera bom, também a autonomia financeira, embora mais baixa em relação ao ano anterior considera-se razoável.



Quanto à exploração verifica-se uma decadência constante dos capitais próprios, motivada pelos constantes prejuízos obtidos durante os últimos anos.



## 2.2 - Gastos / Rendimentos

Em relação ao ano anterior as vendas e prestações de serviços diminuem em 12.124,00€, em termos relativos 8%, estando este decréscimo influenciado pela perda de alunos no Pré-Escolar, onde a escola pública substitui as I.P.S.S..

O acréscimo de subsídios à exploração e a elevada subida dos gastos com pessoal estão relacionadas com as valências RLIS e CLDS 3G, tendo o ano de 2017 sido completo.

## 2.3 - Perspetivas Futuras

- Está, à data, em análise, no âmbito do Programa de Celebração ou Alargamento de Acordos de Cooperação para o Desenvolvimento de Respostas Sociais (PROCOOP), a criação de uma Unidade de Qualidade de Vida: Alzheimer e outras Demências. A unidade visa disponibilizar terapias não farmacológicas e formação às pessoas doentes de Alzheimer e de outras formas de demência, aos cuidadores formais e informais, às famílias e à comunidade.

- Aposta na Formação Certificada: nas áreas da Infância e Juventude (Parentalidade Positiva); para Cuidadores Formais e Informais e Formação para a Inclusão.

- Criação e monitorização de uma bolsa de Cuidadores Formais (Nannies; Babysitters; Grannysitters).

- Colaboração no projeto EU no musEU em Viseu no Museu da Misericórdia de Viseu e Museu Nacional Grão Vasco.



Balço - (modelo para ESNL) em 31-  
12-2017  
(montantes em euros)

Obras Sociais do Pessoal C.M e S.M. Viseu

*João Almeida*



RUBRICAS	NOTAS	DATAS	
		2017	2016
<b>ATIVO</b>			
<b>Ativo não corrente</b>			
Ativos fixos tangíveis	4	260,968.00	440,600.21
		<b>260,968.00</b>	<b>440,600.21</b>
<b>Ativo corrente</b>			
Créditos a receber	11	179,149.44	21,682.34
Estado e outros entes públicos		1,888.24	
Diferimentos			67.85
Outros ativos correntes	11		498.93
Caixa e depósitos bancários		10,261.78	146,855.74
		<b>191,299.46</b>	<b>169,104.86</b>
<b>Total do ativo</b>		<b>452,267.46</b>	<b>609,705.07</b>
<b>FUNDOS PATRIMONIAIS E PASSIVO</b>			
<b>Fundos patrimoniais</b>	<b>15</b>		
Resultados transitados		409,428.86	891,183.54
Resultado líquido do período		(95,237.89)	(481,762.48)
<b>Total dos fundos patrimoniais</b>		<b>314,190.97</b>	<b>409,421.06</b>
<b>Passivo</b>			
<b>Passivo não corrente</b>			
<b>Passivo corrente</b>			
Fornecedores	11	39,473.73	39,925.05
Estado e outros entes públicos		29,809.37	14,087.62
Outros passivos correntes	11	68,793.39	146,271.34
		<b>138,076.49</b>	<b>200,284.01</b>
<b>Total do passivo</b>		<b>138,076.49</b>	<b>200,284.01</b>
<b>Total dos fundos patrimoniais e do passivo</b>		<b>452,267.46</b>	<b>609,705.07</b>

Administração / Gerência

*João Almeida*

Contabilista Certificado Nº 22024

*V. H. de Almeida Costa*

Demonstração dos Resultados por Naturezas -  
(modelo para ESNL) do período findo em 31-12-  
2017  
(montantes em euros)

Obras Sociais do Pessoal C.M e S.M.  
Viseu

RENDIMENTOS E GASTOS	NOTAS	PERÍODOS	
		2017	2016
Vendas e serviços prestados	8	135,662.83	147,786.63
Subsídios, doações e legados à exploração	10	506,328.36	411,722.96
Custo das mercadorias vendidas e das matérias consumidas	7	(12,712.52)	(15,183.15)
Fornecimentos e serviços externos	8	(120,675.51)	(93,833.02)
Gastos com o pessoal		(552,983.88)	(419,988.01)
Imparidade de dívidas a receber (perdas/reversões)	11		(480,628.61)
Outros rendimentos	8	11,380.62	12,054.94
Outros gastos		(37,929.72)	(14,276.71)
<b>Resultado antes de depreciações, gastos de financiamento e impostos</b>		<b>(70,929.82)</b>	<b>(452,344.97)</b>
Gastos/reversões de depreciação e de amortização	4	(24,308.07)	(29,345.80)
<b>Resultado operacional (antes de gastos de financiamento e impostos)</b>		<b>(95,237.89)</b>	<b>(481,690.77)</b>
Juros e gastos similares suportados			(71.71)
<b>Resultado antes de impostos</b>		<b>(95,237.89)</b>	<b>(481,762.48)</b>
<b>Resultado líquido do período</b>		<b>(95,237.89)</b>	<b>(481,762.48)</b>



Contabilista Certificado N° 22024

*Handwritten signature: V. Lourenço*



**ANEXO**  
**ÀS DEMONSTRAÇÕES FINANCEIRAS**

**Obras Sociais do Pessoal C.M e S.M. Viseu**

**ANO : 2017**



**1 - Identificação da entidade****1.1. Dados de identificação**

Designação da entidade: OBRAS SOCIAIS DO PESSOAL DOS SMV E CMVISEU  
 UNúmero de identificação de pessoa coletiva: 503018546  
 Lugar da sede social: VISEU  
 Natureza da atividade: ACTIVIDADES SOCIAIS RECREATIVAS EDUCATIVAS

**2 - Referencial contabilístico de preparação das demonstrações financeiras****2.1. Referencial contabilístico utilizado**

As demonstrações financeiras foram preparadas de acordo com as normas que integram o Sistema de Normalização Contabilística (SNC), as quais contemplam as Bases para a Apresentação de Demonstrações Financeiras, os Modelos de Demonstrações Financeiras, o Código de Contas e as Normas Contabilísticas de Relato Financeiro. (NCRF).

Na preparação das demonstrações financeiras tomou-se como base os seguintes pressupostos:

**- Pressuposto da continuidade**

As demonstrações financeiras foram preparadas no pressuposto da continuidade das operações e a partir dos livros e registos contabilísticos da entidade, os quais são mantidos de acordo com os princípios contabilísticos geralmente aceites em Portugal.

**- Regime da periodização económica (acrécimo)**

A Entidade reconhece os rendimentos e ganhos à medida que são gerados, independentemente do momento do seu recebimento ou pagamento. As quantias de rendimentos atribuíveis ao período e ainda não recebidos ou liquidados são reconhecidas em "Devedores por acréscimos de rendimento"; por sua vez, as quantias de gastos atribuíveis ao período e ainda não pagos ou liquidados são reconhecidas "Credores por acréscimos de gastos".

**- Materialidade e agregação**

As linhas de itens que não sejam materialmente relevantes são agregadas a outros itens das demonstrações financeiras. A Entidade não definiu qualquer critério de materialidade para efeito de apresentação das demonstrações financeiras.

**- Compensação**

Os ativos e os passivos, os rendimentos e os gastos foram relatados separadamente nos respetivos itens de balanço e da demonstração dos resultados, pelo que nenhum ativo foi compensado por qualquer passivo nem nenhum gasto por qualquer rendimento, ambos vice-versa.

**- Comparabilidade**

As políticas contabilísticas e os critérios de mensuração adotados a 31-12-2017 são comparáveis com os utilizados na preparação das demonstrações financeiras em 31-12-2016.

**3 - Políticas contabilísticas, alterações nas estimativas contabilísticas e erros****3.1. Principais políticas contabilísticas**

As principais bases de reconhecimento e mensuração utilizadas foram as seguintes:

**- Eventos subsequentes**

Os eventos após a data do balanço que proporcionem informação adicional sobre condições que existiam nessa data são refletidos nas demonstrações financeiras. Caso existam eventos materialmente relevantes após a data do balanço, são divulgados no anexo às demonstrações financeiras.

**- Moeda de apresentação**

Administração/ Gerência

Pag. 2 de 11

Contabilista Certificado N.º 22024

*[Handwritten signature and stamp of the entity]*

*[Handwritten signature of the accountant]*

As demonstrações financeiras estão apresentadas em euro, constituindo esta a moeda funcional e de apresentação. Neste sentido, os saldos em aberto e as transações em moeda estrangeira foram transpostas para a moeda funcional utilizando as taxas de câmbio em vigor à data de fecho para os saldos em aberto e à data da transação para as operações realizadas.

Os ganhos ou perdas de natureza cambial daqui decorrentes são reconhecidos na demonstração dos resultados no item de "Juros e rendimentos similares obtidos" se favoráveis ou "Juros e gastos similares suportados" se desfavoráveis, quando relacionados com financiamentos obtidos/concedidos ou em "Outros rendimentos e ganhos" se favoráveis e "Outros gastos ou perdas" se desfavoráveis, para todos os outros saldos e transações.

#### - Ativos fixos tangíveis

Os ativos fixos tangíveis encontram-se registados ao custo de aquisição, deduzido das depreciações e das perdas por imparidade acumuladas.

As depreciações são calculadas, após o início de utilização dos bens, pelo método da linha reta em conformidade com o período de vida útil estimado para cada classe de ativos. Não foram apuradas depreciações por componentes.

As despesas com reparação e manutenção destes ativos são consideradas como gasto no período em que ocorrem. As beneficiações relativamente às quais se estima que gerem benefícios económicos adicionais futuros são capitalizadas no item de ativos fixos tangíveis.

Os ativos fixos tangíveis em curso representam bens ainda em fase de construção/instalação, são integrados no item de "ativos fixos tangíveis" e mensurados ao custo de aquisição. Estes bens não foram depreciados enquanto tal, por não se encontrarem em estado de uso.

As mais ou menos valias resultantes da venda ou abate de ativos fixos tangíveis são determinadas pela diferença entre o preço de venda e o valor líquido contabilístico que estiver reconhecido na data de alienação do ativo, sendo registadas na demonstração dos resultados no item "Outros rendimentos e ganhos" ou "Outros gastos e perdas", consoante se trate de mais ou menos valias, respetivamente.

#### - Ativos intangíveis

À semelhança dos ativos fixos tangíveis, os ativos intangíveis encontram-se registados ao custo de aquisição, deduzido das amortizações e das perdas por imparidade acumuladas. Observa-se o disposto na respetiva NCRF, na medida em que só são reconhecidos se for provável que deles advenham benefícios económicos futuros, sejam controláveis e se possa medir razoavelmente o seu valor.

Os gastos com investigação são reconhecidos na demonstração dos resultados quando incorridos. Os gastos de desenvolvimento são capitalizados, quando se demonstre capacidade para completar o seu desenvolvimento e iniciar a sua comercialização ou uso e para as quais seja provável que o ativo criado venha a gerar benefícios económicos futuros. Quando não se cumprirem estes requisitos, são registadas como gasto do período em que são incorridos.

As amortizações de ativos intangíveis com vidas úteis definidas são calculadas, após o início de utilização, pelo método da linha reta em conformidade com o respetivo período de vida útil estimado, ou de acordo com os períodos de vigência dos contratos que os estabelecem.

Os ativos intangíveis sem vida útil definida são amortizados num período máximo de 10 anos.

#### - Investimentos financeiros

Os investimentos financeiros em subsidiárias e empresas associadas consideradas estas últimas como aquelas onde exerce alguma influência sobre as políticas e decisões financeiras e operacionais (participações compreendidas entre 20% a 50% do capital de da participada - influência significativa), são registados pelo método do custo.



De acordo com este método, as participações financeiras são inicialmente registadas pelo seu custo de aquisição, sendo subsequentemente ajustadas por perdas por imparidade. Os dividendos recebidos e as coberturas de prejuízos efetuadas são registadas diretamente em rendimentos e gastos, respetivamente.

Quando a proporção da Empresa nos prejuízos acumulados da empresa associada ou participadas excede o valor pelo qual o investimento se encontra registado, o investimento é reportado por valor nulo enquanto o capital próprio da empresa associada não for positivo, exceto quando a Empresa tenha assumido compromissos para com a empresa associada ou participada, registando nesses casos uma provisão no item do passivo 'Provisões' para fazer face a essas obrigações.

- Imposto sobre o rendimento

A Entidade encontra-se sujeita a Imposto sobre o Rendimento das Pessoas Coletivas (IRC) à taxa de 17% sobre a matéria coletável até 15.000 euros, e à taxa de 21% na parte que exceda aquela quantia. Ao valor de coleta de IRC assim apurado, acresce ainda derrama, e tributações autónomas sobre os encargos e às taxas previstas no artigo 88º do Código do IRC.

- Inventários

As mercadorias, matérias-primas subsidiárias e de consumo encontram-se valorizadas ao custo de aquisição, o qual é inferior ao valor de realização, pelo que não se encontra registada qualquer perda por imparidade por depreciação de inventários.

Os produtos e trabalhos em curso encontram-se valorizados ao custo de produção, que inclui o custo dos materiais incorporados, mão-de-obra direta e gastos de produção considerados como normais. Não incluem gastos de financiamento, nem gastos administrativos.

- Clientes e outros valores a receber

As contas de "Clientes" e "Outros valores a receber" estão reconhecidas pelo seu valor nominal diminuído de eventuais perdas por imparidade, registadas na conta de "Perdas por imparidade acumuladas", por forma a que as mesmas reflitam a sua quantia recuperável.

- Caixa e depósitos bancários

Este item inclui caixa, depósitos à ordem e outros depósitos bancários. Os descobertos bancários são incluídos na rubrica "Financiamentos obtidos", expresso no "passivo corrente". Os saldos em moeda estrangeira foram convertidos com base na taxa de câmbio à data de fecho.

- Provisões

A Entidade analisa com regularidade os eventos passados em situação de risco e que venham a gerar obrigações futuras. Embora com a subjetividade inerente à determinação da probabilidade e montante de recursos necessários para cumprimento destas obrigações futuras, a gerência procura sustentar as suas expetativas de perdas num ambiente de prudência.

- Fornecedores e outras contas a pagar

As contas a pagar a fornecedores e outros credores, que não vencem juros, são registadas pelo seu valor nominal, que é substancialmente equivalente ao seu justo valor.

- Financiamentos bancários

Administração/ Gerência



Os empréstimos são registados no passivo pelo valor nominal recebido líquido de comissões com a emissão desses empréstimos. Os encargos financeiros apurados com base na taxa de juro efetiva são registados na demonstração dos resultados em observância do regime da periodização económica.

Os empréstimos são classificados como passivos correntes, a não ser que a Empresa tenha o direito incondicional para diferir a liquidação do passivo por mais de 12 meses após a data de relato, caso em que serão incluídos em passivos não correntes pelas quantias que se vencem para além deste prazo.

#### - Locações

Os contratos de locação são classificados ou como locações financeiras, se através deles forem transferidos substancialmente todos os riscos e vantagens inerentes à posse do ativo sob locação ou, caso contrário, como locações operacionais.

Os ativos tangíveis adquiridos mediante contratos de locação financeira, bem como as correspondentes responsabilidades, são contabilizados reconhecendo o ativo fixo tangível, as depreciações acumuladas correspondentes, conforme definido nas políticas anteriormente referidas para este tipo de ativo, e as dívidas pendentes de liquidação, de acordo com o plano financeiro do contrato. Adicionalmente, os juros incluídos no valor das rendas e as depreciações do ativo fixo tangível são reconhecidos como gasto na demonstração dos resultados do exercício a que respeitam.

Nas locações consideradas como operacionais, as rendas devidas são reconhecidas como gasto na demonstração dos resultados durante o período do contrato de locação e de acordo com as obrigações a este inerentes.

#### - Rédito e regime do acréscimo

O rédito compreende o justo valor da contraprestação recebida ou a receber pela prestação de serviços decorrentes da atividade normal da Empresa. O rédito é reconhecido líquido do Imposto sobre o Valor Acrescentado (IVA), abatimentos e descontos.

Observou-se o disposto no ponto 12 - Rédito da Norma das Entidades do Sector Não Lucrativo, dado que o rédito só foi reconhecido por ter sido razoavelmente mensurável, é provável que se obtenham benefícios económicos futuros e todas as contingências relativas a uma venda tenham sido substancialmente resolvidas.

Os rendimentos dos serviços prestados são reconhecidos na data da prestação dos serviços ou, se periódicos, no fim do período a que dizem respeito.

Os juros recebidos são reconhecidos atendendo ao regime da periodização económica, tendo em consideração o montante em dívida e a taxa efetiva durante o período até à maturidade. Os dividendos são reconhecidos na rubrica "Outros ganhos e perdas líquidos" quando existe o direito de os receber.

#### - Subsídios

Os subsídios do governo são reconhecidos ao seu justo valor, quando existe uma garantia suficiente de que o subsídio venha a ser recebido e de que a Entidade cumpre com todos os requisitos para o receber.

Os subsídios atribuídos a fundo perdido para o financiamento ativos fixos tangíveis e intangíveis estão incluídos no item de "Outras variações nos capitais próprios". São transferidos numa base sistemática para resultados à medida em que decorrer o respetivo período de depreciação ou amortização.

Os subsídios à exploração destinam-se à cobertura de gastos, incorridos e registados no período, pelo que são reconhecidos em resultados à medida que os gastos são incorridos, independentemente do momento de recebimento do subsídio.





## 4 - Ativos fixos tangíveis

## 4.1. Divulgações para cada classe de ativos fixos tangíveis

## 4.1.2. Reconciliação da quantia escriturada no início e no fim do período, conforme quadro seguinte:

Descrição	Terrenos e recursos naturais	Edifícios e outras construções	Equipamento básico	Equipamento de transporte	Equipamento administrativo	Equipamentos biológicos	Outros AFT	AFT em curso	Adiantamentos AFT	TOTAL
Valor bruto no início	23,724.77	719,411.26	202,317.34	45,922.39	121,716.38		41,276.03	5,131.70		1,159,499.87
Depreciações acumuladas		308,578.89	197,810.41	34,855.56	136,658.83		40,995.97			718,899.66
Saldo no início do período	23,724.77	410,832.37	4,506.93	11,066.83	(14,942.45)		280.06	5,131.70		440,600.21
Variações do período		(175,614.48)	1,699.51	(5,200.00)	(272.62)					(179,637.21)
Total de aumentos										
Total diminuições		17,425.76	1,259.50	5,200.00	422.81					24,308.07
Depreciações do período		17,425.76	1,259.50	5,200.00	422.81					24,308.07
Outras transferências		(156,188.72)	714.59		149.99					(155,324.14)
Saldo no fim do período	23,724.77	237,217.89	3,962.02	5,866.83	(15,215.22)		280.06	5,131.70		260,968.00
Valor bruto no fim do período	23,724.77	518,447.87	202,415.24	45,922.39	121,866.37		41,276.03	5,131.70		958,784.37
Depreciações acumuladas no fim do período		281,229.98	198,453.22	40,055.56	137,081.64		40,995.97			697,816.37

## Quadro comparativo:

Descrição	Terrenos e recursos naturais	Edifícios e outras construções	Equipamento básico	Equipamento de transporte	Equipamento administrativo	Equipamentos biológicos	Outros AFT	AFT em curso	Adiantamentos AFT	TOTAL
Valor bruto no início	23,724.77	713,738.68	199,369.08	118,774.20	119,029.58		41,276.03	5,131.70		1,221,044.04
Depreciações acumuladas		286,775.72	196,751.12	79,233.49	135,717.48		40,995.97			739,473.78
Saldo no início do período	23,724.77	426,962.96	2,617.96	39,540.71	(16,687.90)		280.06	5,131.70		455,670.28
Variações do período		(16,130.59)	1,888.97	(28,473.98)	1,745.45					(40,970.05)
Total de aumentos			1,576.00	28,473.88	941.35					30,991.23
Aquisições em primeira mão			1,576.00	28,473.88	941.35					30,991.23
Total diminuições		21,628.45	1,576.00	5,200.00	941.35					29,345.80
Depreciações do período		21,628.45	1,576.00	5,200.00	941.35					29,345.80
Outras transferências		5,497.86	1,888.97	(51,747.76)	1,745.45					(42,615.48)
Saldo no fim do período	23,724.77	410,832.37	4,506.93	11,066.83	(14,942.45)		280.06	5,131.70		440,600.21
Valor bruto no fim do período	23,724.77	719,411.26	202,317.34	45,922.39	121,716.38		41,276.03	5,131.70		1,159,499.87
Depreciações acumuladas no fim do período		308,578.89	197,810.41	34,855.56	136,658.83		40,995.97			718,899.66

## 8 - Rendimentos e gastos

## 8.1. Políticas contabilísticas adotadas para o reconhecimento do réditto incluindo os métodos adotados para determinar a fase de acabamento de transações que envolvem a prestação de serviços

Já descrito no ponto 3.1



Administração/ Gerência

Descrição	Valor Período	V. Período Anterior
Vendas de bens	29,771.81	32,528.71
Prestação de serviços	105,891.02	115,257.92
Juros	33.22	46.09
<b>Total</b>	<b>135,696.05</b>	<b>147,832.72</b>

### 8.3. Discriminação dos fornecimentos e serviços externos

Descrição	Valor Período	V. Período Anterior
Serviços especializados	45,545.99	26,230.96
Trabalhos especializados	23,716.13	13,109.00
Publicidade e propaganda	555.31	1,610.42
Honorários	7,345.96	7,441.00
Comissões	353.33	267.42
Conservação e reparação	1,805.42	3,803.12
Outros	11,769.84	
<b>Materiais</b>	<b>31,725.17</b>	<b>33,632.18</b>
Ferramentas e utensílios de desgaste rápido	677.32	1,300.60
Livros e documentação técnica	43.06	224.45
Material de escritório	1,493.07	791.04
Artigos para oferta		185.54
Outros	29,511.72	31,130.55
<b>Energia e fluidos</b>	<b>18,759.61</b>	<b>17,765.05</b>
Electricidade	15,759.72	13,868.34
Combustíveis	2,327.77	816.72
Água	474.17	821.41
Outros	197.95	2,258.58
<b>Serviços diversos</b>	<b>24,644.74</b>	<b>16,204.83</b>
Rendas e alugueres	7,465.83	3,490.21
Comunicação	5,479.85	4,299.70
Seguros	2,971.61	4,259.93
Contencioso e notariado	120.00	
Despesas de representação	354.14	521.35
Limpeza, higiene e conforto	2,652.07	1,960.06
Outros serviços	5,601.24	1,673.58
<b>Total</b>	<b>120,675.51</b>	<b>93,833.02</b>

## 10 - Subsídios e outros apoios das entidades públicas

### 10.1. Natureza e extensão dos subsídios das entidades públicas

OS PRINCIPAIS DADORES SÃO O INSTITUTO SEGURANÇA SOCIAL E FUNDO SOCIAL EUROPEU

Administração/ Gerência  
 J. J. Lourenço  
 VISEU



Descrição	Do Estado - Valor Atrib. Per. Ant.	Do Estado - Valor Atribuído Período	Do Estado - Valor Imputado Período	Outras Ent.- Valor Atrib. Per. Ant.	Outras Ent. - Valor Atribuído Período	Outras Ent.- Valor Imputado Período	Das Quais UE - Valor Atrib. Per. Ant.	Das Quais UE - Valor Atribuído Período	Das Quais UE - Valor Imputado Período
Subsídios ao investimento									
Para ativos fixos tangíveis									
Para ativos intangíveis									
Para outras naturezas de ativos									
Subsídios à exploração									
Valor dos reembolsos efetuados no período									
De subsídios ao investimento									
De subsídios à exploração	506,328.36								
Total									

## Quadro comparativo:

Descrição	Do Estado - Valor Atrib. Per. Ant.	Do Estado - Valor Atribuído Período	Do Estado - Valor Imputado Período	Outras Ent.- Valor Atrib. Per. Ant.	Outras Ent. - Valor Atribuído Período	Outras Ent.- Valor Imputado Período	Das Quais UE - Valor Atrib. Per. Ant.	Das Quais UE - Valor Atribuído Período	Das Quais UE - Valor Imputado Período
Subsídios ao investimento									
Para ativos fixos tangíveis									
Para ativos intangíveis									
Para outras naturezas de ativos									
Subsídios à exploração									
Valor dos reembolsos efetuados no período									
De subsídios ao investimento									
De subsídios à exploração	411,722.96								
Total	(411,722.96)								

## 11 - Instrumentos financeiros

## 11.9. Resumo das categorias (naturezas) de ativos e passivos financeiros, perdas por imparidade, rendimentos e gastos associados, conforme quadro seguinte:

Descrição	Mensurados ao justo valor	Mensurados ao custo amortizado	Mensurados ao custo	Imparidade acumulada	Reconhecimen to Inicial
Ativos financeiros			179,149.42		
Cientes e utentes			23,438.28		
Outras contas a receber			155,711.16		
Passivos financeiros			108,267.12		
Fornecedores			39,473.73		
Outras contas a pagar			68,793.39		
Ganhos e perdas líquidos					
Rendimentos e gastos de juros			33.22		
De ativos financeiros			33.22		

Quadro comparativo

Administração/ Gerência

Descrição	Mensurados ao justo valor	Mensurados ao custo amortizado	Mensurados ao custo	Imparidade acumulada	Reconhecimento Inicial
<b>Ativos financeiros</b>			(55.963,66)		
Clientes e utentes			19,659.08		
Outras contas a receber			(76,121.67)		
Ativos financeiros detidos para negociação			498.93		
<b>Passivos financeiros</b>			108,051.46		
Fornecedores			39,925.05		
Outras contas a pagar			68,126.41		
<b>Ganhos e perdas líquidos</b>			(480,628.61)		
De ativos financeiros			(480,628.61)		
<b>Rendimentos e gastos de juros</b>			(25.62)		
De ativos financeiros			46.09		
De passivos financeiros			(71.71)		

## 15 - Divulgações exigidas por diplomas legais

### 15.2. Informação por atividade económica

Descrição	Atividade CAE 1	Total
Vendas	29,771.81	29,771.81
De mercadorias	29,771.81	29,771.81
Prestações de serviços	105,891.02	105,891.02
Fornecimentos e serviços externos	120,675.51	120,675.51
Custo das mercadorias vendidas e matérias consumidas	12,712.52	12,712.52
Matérias primas, subsidiárias e de consumo	12,712.52	12,712.52
Gastos com o pessoal	552,983.88	552,983.88
Remunerações	406,701.31	406,701.31
Outros gastos	146,282.57	146,282.57
Ativos fixos tangíveis		
Valor líquido final	260,968.00	260,968.00
Propriedades de investimento		

Quadro comparativo:





Descrição	Atividade CAE 1	Total
Vendas	32,528.71	32,528.71
De produtos acabados, semiacabados resíduos e refugos	32,528.71	32,528.71
Prestações de serviços	115,257.92	115,257.92
Compras	12,710.15	12,710.15
Fornecimentos e serviços externos	93,833.02	93,833.02
Custo das mercadorias vendidas e matérias consumidas	15,183.15	15,183.15
Matérias primas, subsidiárias e de consumo	15,183.15	15,183.15
Gastos com o pessoal	419,988.01	419,988.01
Remunerações	324,485.33	324,485.33
Outros gastos	95,502.68	95,502.68
Ativos fixos tangíveis		
Valor líquido final	440,600.21	440,600.21
Propriedades de investimento		

### 15.3. Informação por mercado geográfico

Descrição	Mercado Interno	Comunitário	Extra- comunitário	Total
Vendas	29,771.81			29,771.81
Prestações de serviços	105,891.02			105,891.02
Fornecimentos e serviços externos	120,675.51			120,675.51
Rendimentos suplementares:	1,206.57			1,206.57
Outros rendimentos suplementares	1,206.57			1,206.57

#### Quadro comparativo:

Descrição	Mercado Interno	Comunitário	Extra- comunitário	Total
Vendas	32,528.71			32,528.71
Prestações de serviços	115,257.92			115,257.92
Compras	12,710.15			12,710.15
Fornecimentos e serviços externos	93,833.02			93,833.02
Rendimentos suplementares:				

### 15.4. Outras divulgações exigidas por diplomas legais

- Impostos em mora

A Entidade apresenta a sua situação regularizada perante as Finanças, tendo liquidado as suas obrigações fiscais nos prazos legalmente estipulados.

- Dívidas à Segurança Social em mora

A Entidade apresenta a sua situação regularizada perante a Segurança Social, tendo liquidado as suas obrigações legais nos prazos legalmente estipulados.

Administração/ Gerência

Pag. 10 de 11

Contabilista Certificado N° 22024





**18 - Impostos e contribuições****18.1. Divulgação dos seguintes principais componentes de gasto de imposto sobre o rendimento:**

Descrição	Valor Período	V. Período Anterior
Resultado antes de impostos do período	(95,237.89)	(481,762.48)
Imposto corrente		
Imposto diferido		
Imposto sobre o rendimento do período		
Tributações autónomas		
Taxa efetiva de imposto		

**18.3. Divulgações relacionadas com outros impostos e contribuições**

Descrição	Saldo Devedor	Saldo Credor	Saldo Devedor Período Anterior	Saldo Credor Período Anterior
Imposto sobre o rendimento				
Retenção de impostos sobre rendimentos		3,649.91		3,661.85
Imposto sobre o valor acrescentado (IVA)		356.86		267.93
Outros impostos	1,888.24			
Contribuições para a Segurança Social		25,802.60		10,157.84
<b>Total</b>	<b>1,888.24</b>	<b>29,809.37</b>		<b>14,087.62</b>

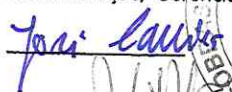
**20 - Fluxos de caixa****20.1. Desagregação dos valores inscritos na rubrica de caixa e em depósitos bancários:**

Descrição	Saldo inicial	Débitos	Créditos	Saldo Final
Caixa	161.42	427.84		589.26
Depósitos à ordem	146,666.58		136,994.06	9,672.52
Outros depósitos bancários	27.74		27.74	
<b>Total</b>	<b>146,855.74</b>	<b>427.84</b>	<b>137,021.80</b>	<b>10,261.78</b>

**Quadro comparativo:**

Descrição	Saldo inicial	Débitos	Créditos	Saldo Final
Caixa	481.79		320.37	161.42
Depósitos à ordem	4,831.47	141,835.11		146,666.58
Outros depósitos bancários	21,009.33	20,981.59	20,981.59	27.74
<b>Total</b>	<b>26,322.59</b>	<b>141,835.11</b>	<b>21,301.96</b>	<b>146,855.74</b>

Administração/ Gerência





**Demonstração das Alterações nos Fundos Patrimoniais do período findo em 31-12-2017**  
(montantes em euros)

Obras Sociais do Pessoal C.M e S.M. Viseu

DESCRIÇÃO	NOTAS	Fundos	Excedentes técnicos	Reservas	Resultados transitados	Excedentes de revalorização	Ajustamentos / outras variações nos fundos patrimoniais	Resultado líquido do período	Total	Interesses que não controlam	Total dos Fundos Patrimoniais
POSICÃO INICIAL DO PERÍODO 2017								(95,237.89)	(95,237.89)		(95,237.89)
ALTERAÇÕES NO PERÍODO	3										
Outras alterações reconhecidas nos fundos patrimoniais					(481,754.68)			481,762.48	7.80		7.80
7					(481,754.68)			481,762.48	7.80		7.80
RESULTADO LÍQUIDO DO PERÍODO 8								(95,237.89)	(95,237.89)		(95,237.89)
RESULTADO INTEGRAL 9=7+8								(95,236.09)	(95,236.09)		(95,236.09)
OPERAÇÕES COM INSTITUIDORES NO PERÍODO											
10											
POSICÃO NO FIM DO PERÍODO 2017	6+7+8+10				(481,754.68)			(95,237.89)	(95,236.09)		(95,236.09)

Administração / Gerência



Contabilista Certificado Nº 22024

*[Handwritten signature]*



Demonstração das Alterações nos Fundos Patrimoniais do período findo em 31-  
12-2017  
(montantes em euros)

Obras Sociais do Pessoal C.M e S.M. Viseu

DESCRIÇÃO	NOTAS	Fundos	Excedentes técnicos	Reservas	Resultados transitados	Excedentes de revalorização	Ajustamentos / outras variações nos fundos patrimoniais	Resultado líquido do período	Total	Interesses que não controlam	Total dos Fundos Patrimoniais
POSICÃO NO INÍCIO DO PERÍODO 2017								86,734.21	86,734.21		86,734.21
ALTERAÇÕES NO PERÍODO	3										
Outras alterações reconhecidas nos fundos patrimoniais					(86,734.21)			86,734.21			
2					(86,734.21)			86,734.21			
RESULTADO LÍQUIDO DO PERÍODO	3							(481,762.48)	(481,762.48)		(481,762.48)
RESULTADO INTEGRAL	4=2+3							(481,762.48)	(481,762.48)		(481,762.48)
OPERAÇÕES COM INSTITUIDORES NO PERÍODO											
5											
POSICÃO NO FIM DO PERÍODO 2017								405,421.93	405,421.93		405,421.93

Administração / Gerência

*[Handwritten signature]*



Contabilista Certificado Nº 22024

*[Handwritten signature]*

**Demonstração dos Fluxos de Caixa -  
(modelo para ESNL) do período findo em 31**

**Obras Sociais do Pessoal C.M e S.M. Viseu**

**-12-2017**

**(montantes em euros)**

RUBRICAS	NOTAS	PERÍODO	
		2017	2016
<b>Fluxos de caixa das atividades operacionais</b>			
Recebimentos de clientes e utentes		131,883.63	204,679.78
Pagamentos a fornecedores		120,196.84	67,046.50
Pagamentos ao pessoal		537,629.30	414,785.97
<b>Caixa gerada pelas operações</b>		<b>(525,942.51)</b>	<b>(277,152.69)</b>
Outros recebimentos/pagamentos		388,816.40	50,839.86
<b>Fluxos de caixa das atividades operacionais (1)</b>		<b>(137,126.11)</b>	<b>(226,312.83)</b>
<b>Fluxos de caixa das atividades de investimento</b>			
Pagamentos respeitantes a:			
<i>Ativos fixos tangíveis</i>	4		64,421.57
Recebimentos provenientes de:			
<i>Juros e rendimentos similares</i>		33.22	46.09
<b>Fluxos de caixa das atividades de investimento (2)</b>		<b>33.22</b>	<b>(64,375.48)</b>
<b>Fluxos de caixa das atividades de financiamento</b>			
Recebimentos provenientes de:			
<i>Doações</i>			411,722.96
Pagamentos respeitantes a:			
<i>Juros e gastos similares</i>			71.71
<b>Fluxos de caixa das atividades de financiamento (3)</b>			<b>411,651.25</b>
Variação de caixa e seus equivalentes (1+2+3)		(137,092.89)	120,962.94
Caixa e seus equivalentes no início do período		147,354.67	26,391.73
Caixa e seus equivalentes no fim do período		10,261.78	147,354.67

Administração / Gerência

*José Carlos*  
*Maria*



*[Handwritten signature]*

Contabilista Certificado Nº 22024

*[Handwritten signature]*





*Handwritten signatures and stamps:*  
 - Stamp: "COMISSÃO DO PESSOAL DA C.M. VISEU"  
 - Stamp: "Câmara Municipal de Viseu"  
 - Stamp: "VISEU"

Obras Sociais do Pessoal da Câmara Municipal e Serviços Municipalizados de Viseu

MAPA DE EXPLORAÇÃO GERAL

Ano de 2017

		€uro		€uro			
	<b>GASTOS</b>				<b>RENDIMENTOS</b>		
61	<b>CMVMC</b>			71	<b>Vendas</b>		
611	<b>Mercadorias</b>			712	<b>Produtos Acab. e Intermédios</b>		
61211	Géneros Alimentares	12.712,52	12.712,52	7124	Produtos alim.e de Confeitaria 6%	38,29	
62	<b>Fornec. e Serv. Externos</b>			7126	Produtos alim. e de Confeitaria 13%	27.515,83	
622	<b>Serviços Especializados</b>			7127	Produtos alim. e de Confeitaria 23%	2.212,19	
6221	<b>Trabalhos Especializados</b>			718	Descontos e abat.	5,50	29.771,81
62211	Natação	1.535,27		72	<b>Prestações de Serviços</b>		
62212	Música	1.730,21		722	<b>Quotizações e Jóias</b>		
62213	Ginástica p / crianças	864,51		7221	<b>Quotas das várias Entidades</b>		
62214	Unitecla	5.300,21		72111	<b>Creche</b>		
62215	S2L, lda	993,95		721111	Mensalidades J.Infantil	24.641,55	
62216	Técnico de Contas	3.659,25		721112	Mensalidade - Inscrições	656,00	
62217	TSR	1.109,36		721113	Renovação de Matrícula	330,00	
62218	Outros Forn. Serv. Especilaiz.	8.531,60		721114	Seguro	392,00	
6222	Publicidade e propaganda	554,41		721115	1/10 do mês de Agosto	2.588,17	
6224	Honorário	19.115,80		721116	Música para Bebés	496,00	
6225	Comissões	353,33	43.747,90	721118	Ginástica p/bébés e crianças	432,00	29.535,72
6226	<b>Consevrção e Reparação</b>			72112	<b>Pré-escolar</b>		
62262	Conserv. Rep. Equip.Básico	1.089,78		721120	Música	1.144,00	
62263	Conserv. Rep. Equip.Transp.	524,42		721121	Mensalidades J.Infantil	21.024,26	
62265	Cons. Rep. Equip. Admin.	191,22	1.805,42	721122	Jardins de Infância - Inscrição	126,00	
623	<b>Materias</b>			721123	Renovação de Matrícula	260,00	
6231	Ferram. utens. Desg. rápido	677,32		721124	Seguro	234,00	
6232	Livros e Document. Técnica	43,06		721125	1/10 do mês de Agosto	1.890,70	
6233	Material de Escritório	1.493,06	2.213,44	721128	Natação	1.891,00	
6238	<b>Outros</b>			721129	Ginástica p / crianças	864,00	27.433,96
623811	Material Didático	153,64		72114	<b>CATL</b>		
623812	Material Lúdico	366,59		7211401	ATL -Mensalidades	19.623,13	
623813	Outro Material	76,19		7211402	Mensalidades 1/10 Agosto	977,71	
62383	Vestuário e Calç.de Utentes	270,60		7211403	Refeições	6.648,60	
62384	Produtos Alimentares	3.746,13		7211404	Inscrições	251,00	
62385	Refeições	24.898,57	29.511,72	7211405	Férias Divertidas	1.375,00	
624	<b>Energia e Fluidos</b>			7211406	Renovação de Matrícula	410,00	
6241	Electricidade	15.733,58		7211407	Seguro Escolar	422,00	
6242	Combustíveis	2.327,78		7211408	Natação	155,00	
6243	Água	474,17		7211409	Karaté	64,00	
6244	Outros Fluidos	197,95	18.733,48	7211413	Transporte	3.184,00	33.110,44
626	<b>Serviços Diversos</b>			7213	<b>Invalidez e Reabilitação</b>		
6261	Rendas e Alugueres	7.465,83		721361	Avaliação Neur./Estimul. Cognitiva	923,00	
62621	Telefone	4.611,11		721362	Estimulação cognitiva	2.390,00	
62622	Sêlos e Registos	152,70		721363	Relatório Psicológico	35,00	
62625	NOS	716,04		721364	Acomp. Psicológico/Psicot.	595,00	
6263	Seguros	2.971,60		721365	Sessão Espeço Memória	20,00	3.963,00
6265	Contencioso e Notariado	119,99					
6266	Despesas de representação	354,14					
6267	Limpeza, Higiene e Conforto	2.652,08	19.043,49				
	<b>A Transportar</b>		127.767,97		<b>A Transportar</b>		123.814,93





Obras Sociais do Pessoal da Câmara Municipal e Serviços Municipalizados de Viseu

MAPA DE EXPLORAÇÃO GERAL

Ano de 2017

Transporte		127.767,97	Transporte		123.814,93	
6268	<b>Outros Serviços</b>		72	<b>Prestações de Serviços</b>		
62682	<b>Encargos de saúde c/utent.</b>		722	<b>Quotizações e Jóias</b>		
6268205	Medicamentos	4.660,00	4.660,00	7221	<b>Quotas das várias Entidades</b>	
62684	<b>Outros serviços</b>		722101	Município de Viseu	7.665,10	
6268403	Portagens	3,36	722102	Serviços Municipalizados de Viseu	2.232,53	
6268404	Parqueamento	10,78	722103	Governo Civil de Viseu	25,09	
6268405	Festa de Natal	125,00	722104	Câmara Municipal de Mangualde	674,50	
6268406	Vários Eventos	235,87	722105	Câmara Municipal de P. Castelo	110,20	
6268408	Visitas de Estudo	498,90	722106	Câmara Municipal de Sátão	174,80	
6268409	Café Memória	37,56	722107	Câmara Municipal Oliveira Frades	23,99	
6268413	Outros	29,78	941,25	722110	Obras Sociais	875,90
63	<b>Gastos c/Pessoal</b>		722111	Juntas de Freguesia	60,79	
6321	Remunerações	406.701,30	7222	Jóias-Readmissão de sócios	5,00	
6351	Encargos com Seg.Social	89.856,74	75	<b>Subsíd, doaçõe e leg. á expl.</b>		
636	Seguros	4.812,11	751	<b>Subsíd. do Estado e outros</b>		
63811	Subsídio de Alimentação	17.436,59	7511	<b>Centro Reg.Seg.Social</b>		
63891	Indemnização por Despedimento	33.000,00	7511111	Subsísio do C.R.S.S.	72.991,25	
63896	Formação Profissional	440,00	7511113	Subsísio do C.R.S.S.	69.205,63	
63897	Medicina no Trabalho	84,00	7511114	Subsísio do C.R.S.S.	28.821,26	
63898	Outros	671,94	553.002,68	7511131	Subsídios Eventuais	18.114,48
64	<b>Amortizações do Exercício</b>		7511132	Reembolso de irs	502,72	
64221	Edifícios	17.425,81	7511133	Reembolso 50% do iva	1.124,17	
64231	Equipamento de aluj. utentes	548,38	7514	Fundo Socorro Social	35.000,00	
64237	Equipamento específico	536,38	7519	Subsídio de I.E.F.P.	7.082,55	
64239	Outro	174,71	75	<b>Prestações de Serviços</b>		
64242	Veículos mistos	5.199,98	752	<b>Subsídios de out. entidades</b>		
64261	Mobiliário e Ut. Administrativo	422,81	24.308,07	7521	<b>Do Sector Púb. Empresarial</b>	
68	<b>Outros Gastos e Perdas</b>		75241	Fundo Social Europeu	273.486,30	
68127	Taxas	107,34	78	<b>Outros Rendim. e Ganhos</b>		
68131	Taxa de Justiça	714,00	821,34	781621	Reembolso de Despesas	1.130,40
6871	<b>Alienações</b>		7817	Seguros	76,18	
68711	Alienações de imob. Corpóreas	35.203,98	35.203,98	7881	Correções relativas a Exerc ant.	1.562,44
688	<b>Outros gastos e Perdas</b>		7888	<b>Ouros não Especificados</b>		
68818	Outros	1.718,24	7888104	Bibes	418,50	
6883	Quotizações	96,00	7888105	Donativos vários	6.426,57	
688881	Multas Fiscais	90,16	1.904,40	7888106	Amigos do CAAV	1.297,00
				78885	Donativos em Espécie	436,31
				79	<b>Juros Divid. e Out.R.Simil.</b>	
	<b>TOTAL DOS CUSTOS</b>		748.609,69	791	<b>Juros Obtidos</b>	
	<b>Resultado</b>		-95.237,89	7911	Juros de aplicaç. financeiras	33,21
			653.371,80		<b>TOTAL</b>	653.371,80

A DIRECCAO

*Jose...*  
  
 VISEU

O Técnico Oficial de Contas

*Ates...*





## Obras Sociais do Pessoal da Câmara Municipal e Serviços Municipalizados de Viseu

## MAPA DE EXPLORAÇÃO DA CRECHE

Ano 2017

		Euro		Euro			
GASTOS				RENDIMENTOS			
62	<b>Fornec. e Serv. Externos</b>			72	<b>Prestação de Serviços</b>		
622	<b>Serviços Especializados</b>			7211	<b>Infância e Juventude</b>		
62212	Música	745,21		721111	Mensalidades J. Infantil	24.641,55	
62215	S2L, lda	310,21		721112	Mensalidade - Inscrições	656,00	
62216	Técnico de contas	1.142,05		721113	Renovação de Matrícula	330,00	
62217	TSR	346,23		721114	Seguro	392,00	
62218	Outros Fornec. e Serv. Espec.	845,62		721115	1/10 do mês de Agosto	2.588,17	
6222	Publicidade e propaganda	49,00		721116	Música para Bebés	496,00	
6224	Honorários	1.612,31		721118	Ginástica p/bébés e crianças	432,00	29.535,72
6225	Comissões	105,08	5.155,71	722	<b>Quotizações e Jóias</b>		
6226	<b>Conservação e Reparação</b>			7221	<b>Quotas das várias Entidades</b>		
62262	Conserv. Rep. Equip. Básico	247,64		722101	Município de Viseu	2.529,48	
62263	Conserv. Rep. Equip. Transp.	163,67		722102	Serviços Municipalizados de Viseu	736,73	
62265	Conservação e Rep. e outros	74,01	485,32	722103	Governo Civil de Viseu	8,28	
623	<b>Materiais</b>			722104	Câmara Municipal de Mangualde	222,59	
6231	Ferram. Utens. Desg. Rápido	430,02		722105	Câmara Municipal de P. Castelo	36,37	
6233	Material de Escritório	203,89	633,91	722106	Câmara Municipal de Sátão	57,68	
6238	<b>Outros</b>			722107	Câmara Municipal Oliv. Frades	7,92	
623811	Material Didático	67,36		722110	Obras Sociais	289,05	
623813	Outro Material	30,20		722111	Juntas de Freguesia	20,06	
62383	Vestuário e calçado de utentes	135,30		7222	Jóias-Readmissão de sócios	1,65	3.909,81
62384	Produtos Alimentares	1.309,81		75	<b>Subsíd, doações e leg. á expl.</b>		
62385	Refeições	2.890,83	4.433,50	751	<b>Subsíd. do Estado e outros</b>		
624	<b>Energia e Outros Fluidos</b>			7511	<b>Centro Reg.Seg.Social</b>		
6241	Eletricidade	3.857,55		751111	Infância e Juventude	72.991,25	
6242	Combustíveis	726,50		7511132	Reembolso de irs	165,90	
6243	Água	87,11		7511133	Reembolso 50% do iva	370,97	
6244	Outros Fluidos	98,98	4.770,14	7514	Fundo Socorro Social	11.550,00	
626	<b>Serviços Diversos</b>			7519	Subsídio de I.E.F.P.	6.408,41	91.486,5
62621	Telefone	1.439,13		78	<b>Outros Rendim. e Ganhos</b>		
62622	Sêlos e Registos	46,69		781621	Reembolso de Despesas	18,27	
6263	Seguros	849,68		7817	Seguros	25,14	
6265	Contencioso e Notariado	37,45		7881	Correções relativas a Exerc anteriores	515,61	559,0
6266	Despesas de Representação	12,48		7888	<b>Ouros não Especificados</b>		
6267	Limpeza, Higiene e Conforto	688,68		7888104	Bíbes	351,00	
6268403	Portagens	1,05		7888105	Donativos vários	765,52	1.116,5
6268413	Outros	7,80	3.082,96	79	<b>Juros Divid. e Out.R.Simil.</b>		
				791	<b>Juros Obtidos</b>		
				7911	Juros de aplicaç. financeiras	10,96	10,9
	<b>A Transportar</b>		18.561,54		<b>A Transportar</b>		126.618,5



Obras Sociais do Pessoal da Câmara Municipal e Serviços Municipalizados de Viseu

MAPA DE EXPLORAÇÃO DA CRECHE

Ano 2017

	Transporte		18.561,54		Transporte		126.618,56
63	<b>Gastos c/Pessoal</b>						
6321	Quadros Superiores e Médios	63.552,02					
6351	Encargos com Seg.Social	14.726,43					
636	Seguros	789,94					
63811	Subsídio de Alimentação	3.361,63					
63891	Indemnização por Despedimento	33.000,00					
63898	Outros	110,47	115.540,49				
64	<b>Amortizações do Exercício</b>						
64221	Edifícios	3.382,55					
64231	Equipamento de aloj. De utentes	198,62					
64237	Equipamento Especifico	265,46					
64239	Outro	63,28					
64242	Veículos mistos	1.883,26					
64261	Mob. E Utens. Administrativos	153,13	5.946,30				
68	<b>Outros Gastos e Perdas</b>						
68127	Taxas	33,50					
68131	Taxa de Justiça	714,00	747,50				
6871	<b>Alienações</b>						
68711	Alienações de imob. Corpóreas	12.749,71	12.749,71				
688	<b>Outros gastos e Perdas</b>						
68818	Outros	529,70					
6883	Quotizações	29,96					
688881	Multas Fiscais	28,14	587,80				
	<b>TOTAL DOS CUSTOS</b>		154.133,34				
	<b>Resultado</b>		-27.514,78				
	<b>TOTAL</b>		126.618,56		<b>TOTAL</b>		126.618,56

A DIRECÇÃO



O Técnico Oficial de Contas

*António Manuel Jesus Costa*





Obras Sociais do Pessoal da Câmara Municipal e Serviços Municipalizados de Viseu

MAPA DE EXPLORAÇÃO DO PRÉ-ESCOLAR

Ano de 2017

		€uro		€uro	
	<b>GASTOS</b>				<b>RENDIMENTOS</b>
62	<b>Fornec. e Serv. Externos</b>			72	<b>Prestações de Serviços</b>
622	<b>Serviços Especializados</b>			72112	<b>Jardins de Infância</b>
6221	<b>Trabalhos Especializados</b>			721120	Música
62211	Natação	1.535,27		721121	Mensalidades J. Infantil
62212	Música	985,00		721122	Jardins de Infância - Inscrição
62213	Ginástica p / crianças	864,51		721123	Renovação de Matrícula
62215	S2L, Lda.	348,08		721124	Seguro
62218	Outros Forn. Serv. Especializ.	112,00		721125	1/10 do mês de Agosto
62216	Técnico de Contas	1.281,47		721128	Natação
62217	TSR, Lda.	388,50		721129	Ginástica p / crianças
62218	Honorários	948,85		722	<b>Quotizações e Jóias</b>
6222	Serviços Especializados	56,00		7221	<b>Quotas das várias Entidades</b>
6224	Honorários	1.809,13		722101	Município de Viseu
6225	Comissões	117,91	8.446,72	722102	Serviços Municipalizados de Viseu
6226	<b>Conservação e Reparação</b>			722103	Governo Civil de Viseu
62262	Conserv. e Rep. Eq. Básico	411,16		722104	Câmara Municipal de Mangualde
62263	Conserv. e Rep. Eq. Transporte	183,65		722105	Município de Penalva do Castelo
62265	Conservação e Reparação	78,39	673,20	722106	Câmara Municipal de Sátão
623	<b>Materiais</b>			722107	Câmara Municipal Oliv. Frades
6231	Ferram. E Utens. Desg. Rápido	53,31		722110	Obras Sociais
6233	Material de Escritório	228,78	282,09	722111	Juntas de Freguesia
6238	<b>Outros</b>			722	<b>Quotizações e Jóias</b>
623811	Material Didático	67,47		7222	Jóias - Readmissão de sócios
623812	Material Ludico	366,59		751	<b>Sub. do Estado e outros</b>
623813	Outro Material	32,49		7511	<b>Centro Reg.Seg.Social</b>
62383	Vestuário e Calção de utentes	135,30		75111	<b>Infância e Juventude</b>
62384	Prod. Alimentares	1.309,86		7511113	Pré Escolar
62385	Refeições	15.532,29	17.444,00	7511131	Subsídios Eventuais
624	<b>Energia e Outros Fluidos</b>			7511132	Reembolso de irs
6241	Eletricidade	4.998,78		7511133	Reembolso de 50% do IVA
6242	Combustíveis	815,19		7514	Fundo de Socorro Social
6243	Água	91,56		781	<b>Rendimentos Suplementares</b>
6244	Outros Fluidos	98,97	6.004,50	781621	Reembolso de despesas
626	<b>Serviços Diversos</b>			7817	Seguros
6261	Rendas e Alugueres	140,00		788	<b>Outros</b>
62621	Telefone	1.614,81		7881	Correções Relat. A per. Anteriores
62622	Sêlos e Registos	52,39		7888104	Bibes
6263	Seguros	1.001,44		7888105	Donativos Vários
6265	Contencioso e Notariado	42,02		79	<b>Juros Divid. e Out.R.Simil.</b>
6266	Despesas de representação	14,01		7911	Juros de aplicaç. financeiras
6267	Limpeza, Higiene e Conforto	849,94	3.714,61		
	<b>A Transportar</b>		36.565,12		<b>A Transportar</b>
					134.282,1



Obras Sociais do Pessoal da Câmara Municipal e Serviços Municipalizados de Viseu

MAPA DE EXPLORAÇÃO DO PRÉ-ESCOLAR

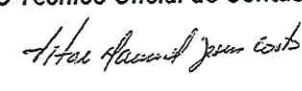
Ano de 2017

	Transporte		36.565,12		Transporte		134.282,67
6268	<b>Outros Serviços</b>						
62684	<b>Outros serviços</b>						
6268403	Portagens	1,18					
6268405	Festa de Natal	62,50					
6268408	Visitas de Estudo	249,45					
6268413	Outros	8,76	321,89				
63	<b>Remunerações ao Pessoal</b>						
6321	Quadros Superiores e Médios	89.512,84					
6351	Segurança Social	19.964,98					
636	Seguros de acid.trabalho	771,89					
63811	Subsídio de Alimentação	3.231,73					
63897	Medicina no Trabalho	56,00					
63898	Outros	123,95	113.661,39				
64	<b>Amortizações do Exercício</b>						
64221	Edifícios	4.747,33					
64231	Equipamento de aloj. De utentes	219,49					
64237	Equipamento Específico	135,46					
64239	Outro	69,93					
64242	Veiculos Mistos	2.081,38					
64261	Mobiliário e Utens. Administ.	169,24	7.422,83				
6812	<b>Impostos Indiretos</b>						
68127	Taxas	37,59	37,59				
6871	<b>Alienações</b>						
68711	Alienações de imob. Corpóreas	14.090,98	14.090,98				
688	<b>Outros</b>						
68818	Outros	615,40					
6883	Quotizações	33,62					
688881	Multas Fiscais	31,57	680,59				
	<b>TOTAL DOS CUSTOS</b>		172.780,39				
	<b>Resultado</b>		-38.497,72				
	<b>TOTAL</b>		134.282,67		<b>TOTAL</b>		134.282,6

A DIRECÇÃO

O Técnico Oficial de Contas

*José*  
  


*António*  






Obras Sociais do Pessoal da Câmara Municipal e Serviços Municipalizados de Viseu

MAPA DE EXPLORAÇÃO DO C. A. T. L.

Ano de 2017

		€uro		€uro		
	<b>GASTOS</b>				<b>RENDIMENTOS</b>	
62	<i>Fornec. e Serv. Externos</i>			72	<i>Prestação de Serviços</i>	
622	<i>Serviços Especializados</i>			7211	<i>Infância e Juventude</i>	
62215	S2L, Lda	181,00		7211401	ATL -Mensalidades	19.623,13
62216	Técnico de Contas'	666,35		7211402	Mensalidades 1/10 Agosto	977,71
62217	TSR, Lda.	202,01		7211403	Refeições	6.648,60
62218	Outros Fornec. e Serv. Espec.	521,39		7211404	Inscrições	251,00
6222	Publicidade e propaganda	29,12		7211405	Férias Divertidas	1.375,00
6224	Honorários	940,73		7211406	Renovação de Matrícula	410,00
6225	Comissões	61,31	2.601,91	7211407	Seguro Escolar	422,00
6226	<b>Conservação e Reparação</b>			7211408	Natação	155,00
62262	Conserv. Rep. Equip.Básico	212,57		7211409	Karaté	64,00
62263	Conserv. Rep. Equip.Transp.	95,50		7211413	Transporte	3.184,00
62265	Conserv. Rep. Equip. Admin.	20,93	329,00	722	<b>Quotizações e Jóias</b>	
623	<b>Materiais</b>			7221	<b>Quotas das várias Entidades</b>	
6231	Ferram.Utens. Desg.Rápido	37,36		722101	Município de Viseu	1.521,52
6233	Material de Escritório	118,96	156,32	722102	Serviços Municipalizados de Viseu	443,15
6238	<b>Outros</b>			722103	Governo Civil de Viseu	4,98
623811	Material Didático	18,81		722104	Câmara Municipal de Mangualde	133,89
623813	Outro Material	5,42		722105	Câmara Municipal de P. Castelo	21,87
62384	Produtos Alimentares	1.029,32		722106	Câmara Municipal de Sátão	34,70
62385	Refeições	6.475,45	7.529,00	722107	Câmara Municipal Oliv. Frades	4,76
624	<b>Energia e Outros Fluidos</b>			722110	Obras Sociais	173,87
6241	Eletricidade	2.519,69		722111	Juntas de Freguesia	12,07
6242	Combustíveis	423,89		722	<b>Quotizações e Jóias</b>	
6243	Água	21,30	2.964,88	7222	Jóias - Readmissão de sócios	0,99
626	<b>Serviços Diversos</b>			75	<b>Subsíd. do Estado e outros</b>	
6261	Rendas e Alugueres	140,00		7511	<b>Centro Regional Seg.Social</b>	
62621	Telefone	839,68		75111	<b>Infância e Juventude</b>	
62622	Sêlos e Registos	27,24		7511114	Subsísio do C.R.S.S.	28.821,26
6263	Seguros	495,76		7511132	Reembolso de irs	99,78
6265	Contencioso e Notariado	21,85		7511133	Reembolso de 50% do IVA	223,15
6266	Desp. Representação	7,28		7514	Fundo de Socorro Social	6.947,50
6267	Limpeza, Higiene e Conforto	686,51		7519	Subsídio Inst.Emprego	674,14
6268403	Portagens	0,61		7816	<b>Outros Rend. Suplementares</b>	
6268405	Festa de Natal	62,50		781621	Reembolso de despesas	1.082,21
6268408	Visitas de Estudo	249,45		7817	Seguros	15,12
6268413	Outros	4,55	2.535,43	788	<b>Outros</b>	
				7881	Correções Relativas a períodos anter.	310,14
				7888105	Donativos Vários	1.448,04
				79	<b>Juros Divid. e Out.R.Simil.</b>	
				791	<b>Juros Obtidos</b>	
				7911	Juros de aplicaç. financeiras	6,59
	<b>A Transportar</b>		16.116,54		<b>A Transportar</b>	75.090,1



Obras Sociais do Pessoal da Câmara Municipal e Serviços Municipalizados de Viseu

MAPA DE EXPLORAÇÃO DO C. A. T. L.

Ano de 2017

			16.116,54			75.090,17
Transporte				Transporte		
63	<b>Gastos c/Pessoal</b>					
6321	Quadros Superiores e Médios	45.912,03				
6351	Encargos com Seg.Social	8.491,25				
636	Seguros	890,84				
63811	Subsídio de Alimentação	2.588,01				
63897	Medicina no Trabalho	28,00				
63898	Outros	64,45	57.974,58			
64	<b>Amortizações do Exercício</b>					
64221	Edifícios	9.261,45				
64231	Equipamento de aloj. De utentes	127,31				
64237	Equipamento Específico	135,46				
64239	Outro	40,56				
64242	Veiculos Mistos	1.207,26				
64261	Mob. E Utens. Administrativos	98,16	10.870,20			
68	<b>Perdas por Imparidade</b>					
68127	Taxas	19,55	19,55			
6871	<b>Alienações</b>					
68711	Alienações de imob. Corpóreas	8.173,19	8.173,19			
688	<b>Outros gastos e Perdas</b>					
68818	Outros	309,06				
688881	Multas Fiscais	16,42				
6883	Quotizações	17,48	342,96			
<b>TOTAL DOS CUSTOS</b>			93.497,02			
<b>Resultado</b>			-18.406,85			
<b>TOTAL</b>			75.090,17		<b>TOTAL</b>	75.090,17

A DIRECÇÃO

O Técnico Oficial de Contas



*V. Aires*





## Obras Sociais do Pessoal da Câmara Municipal e Serviços Municipalizados de Viseu

## MAPA DE EXPLORAÇÃO DO BAR

Ano de 2017

		€uro		€uro		
<b>GASTOS</b>				<b>RENDIMENTOS</b>		
61	<b>CMVMC</b>			71	<b>Vendas</b>	
611	<b>Mercadorias</b>			712	<b>Produtos Acab. e Intermédios</b>	
61211	Géneros Alimentares	12.712,52	12.712,52	7124	Produtos aliment.e de Confeitaria 6%	38,29
622	<b>Fornec. Serviços Externos</b>			7126	Produtos aliment. e de Confeitaria 13%	27.515,83
62215	S2L,Lda	149,29		7127	Produtos aliment. e de Confeitaria 23%	2.212,19
62216	Técnico de Contas	549,62		718	Descontos e abat.	5,50
62217	TSR,Lda.	166,63		72	<b>Prestações de Serviços</b>	
62218	Outros Fornec.Serv.Especializ.	406,96		722	<b>Quotizações e Jóias</b>	
6222	Publicidade e propaganda	24,02		7221	<b>Quotas das várias Entidades</b>	
6224	Honorário	775,93		722101	Município de Viseu	705,96
6225	Comissões	50,57	2.123,02	722102	Serviços Municipalizados de Viseu	205,61
6226	<b>Consevrção e Reparação</b>			722103	Governo Civil de Viseu	2,31
62262	Conserv. e Rep. Equip. Básico	61,17		722104	Câmara Municipal de Mangualde	62,12
62263	Conserv. e Rep. Equip. Transp.	78,77		722105	Câmara Municipal de P. Castelo	10,15
62265	Conserv. Rep. e outros	17,27	157,21	722106	Câmara Municipal de Sátão	16,10
623	<b>Materias</b>			722107	Câmara Municipal Oliv. Frades	2,21
6231	Ferram. e ut.de desg. Rápido	82,88		722110	Obras Sociais	80,67
6233	Material de Escritório	98,12	181,00	722111	Juntas de Freguesia	5,60
6238	<b>Outros</b>			7222	Readmissões de sócios	0,46
623813	Outro material	4,47		75	<b>Subsíd. do Estado e outros</b>	1.091,19
62384	Produtos Alimentares	97,14	101,61	7511132	Reembolso de irs	46,30
624	<b>Energia e Fluidos</b>			7511133	Reembolso de 50% do IVA	103,54
6241	Electricidade	699,82		7514	Fundo de Socorro Social	3.223,50
6242	Combustíveis	349,63		78	<b>Outros Rendim. e Ganhos</b>	3.373,34
6243	Água	17,57	1.067,02	781621	Reembolsos de despesas	5,10
626	<b>Serviços Diversos</b>			7817	Seguros	7,02
62621	Telefone	692,59		788	<b>Outros</b>	12,12
62622	Sêlos e Registos	22,47		7881	Correções relativas a Exerc ant.	143,90
6263	Seguros	408,91		788105	Donativos Vários	24,38
6265	Contencioso e notariado	18,02		78885	Donativos em Espécie	436,31
6266	Desp. Representação	6,01		79	<b>Juros Divid. e Out.R.Simil.</b>	604,59
6267	Limpeza, Higiene e Conforto	277,51	1.425,51	791	<b>Juros Obtidos</b>	
6268	<b>Outros Serviços</b>			7911	Juros de aplicaç. financeiras	3,06
6268403	Portagens e outros	0,50				3,06
6268413	Outros	3,76	4,26			
63	<b>Custos c/Pessoal</b>					
6321	Remunerações	26.239,37				
6351	Encargos com Seg.Social	5.858,32				
636	Seguros	522,96				
63811	Subsídio de Alimentação	1.430,52	34.051,17			
	<b>A Transportar</b>		51.823,32		<b>A Transportar</b>	34.856,11



Obras Sociais do Pessoal da Câmara Municipal e Serviços Municipalizados de Viseu

MAPA DE EXPLORAÇÃO DO BAR

Ano de 2017

		Transporte	51.823,32		Transporte		34.856,11
63898	Outros	53,16	53,16				
6812	<b>Impostos Indiretos</b>						
68127	Taxas	16,12	16,12				
688	<b>Outros Gastos e Perdas</b>						
68818	Outros	254,92					
6883	Quotizações	14,42					
688881	Multas Fiscais	13,54	282,88				
	<b>TOTAL DOS CUSTOS</b>		52.175,48				
	<b>Resultado</b>		-17.319,37				
	<b>TOTAL</b>		34.856,11		<b>TOTAL</b>		34.856,11

A DIRECÇÃO

O Técnico Oficial de Contas

*José Carlos*

*Vitor Manuel Jesus Costa*







Obras Sociais do Pessoal da Câmara Municipal e Serviços Municipalizados de Viseu

MAPA DE EXPLORAÇÃO DO C. A. A.V.

Ano de 2017

		€uro		€uro			
	<b>GASTOS</b>				<b>RENDIMENTOS</b>		
62	<i>Fornec. e Serv. Externos</i>			72	<i>Prestação de Serviços</i>		
622	<i>Serviços Especializados</i>			7213	<i>Invalidez e Reabilitação</i>		
62215	Outros Fornec. e Serv. Espec.	5,37		721361	Avaliação Neur./Estimul. Cogn.	923,00	
62216	Técnico de Contas	19,76		721362	Estimulação Cognitiva	2.390,00	
62217	TSR,Lda.	5,99		721363	Relatório Psicológico	35,00	
62218	Outros Fornec. e Serv. Espec.	1.016,63		721364	Acomp. Psicológico/Psicot.	595,00	
6222	Publicidade e propaganda	123,86		721365	Sessão Espaço Memória	20,00	3.963,00
6224	Honorários	27,90		722	<i>Quotizações e Jóias</i>		
6225	Comissões	1,82	1.201,33	7221	<i>Quotas das várias Entidades</i>		
6226	<i>Conservação e Reparação</i>			722101	Município de Viseu	183,20	
62262	Conserv. Rep. Equip.Básico	62,22		722102	Serviços Municipaliz. de Viseu	53,39	
62263	Conserv. Rep. Equip.Transp.	2,83		722103	Governo Civil de Viseu	0,60	
62265	Conserv. Rep. Equip. Admin.	0,62	65,67	722104	Câmara Municipal de Mangualde	16,12	
623	<i>Materiais</i>			722105	Câmara Municipal de P. Castelo	2,63	
6231	Ferram.Utens. Desg.Rápido	32,11		722106	Câmara Municipal de Sátão	4,18	
6232	Livros e documentação técnica	43,06		722107	Câmara Municipal Oliv. Frades	0,57	
6233	Material de Escritório	7,53		722110	Obras Sociais	20,93	
623813	Outro Material	3,61	86,31	722111	Juntas de Freguesia	1,45	
624	<i>Energia e Outros Fluidos</i>			7222	Readmissões de sócios	0,12	283,19
6241	Eletricidade	25,16		75	<i>Subsíd. do Estado e outros</i>		
6242	Combustíveis	12,57		7511132	Reembolso de IRS	12,02	
6243	Água	0,63	38,36	7511133	Reembolso de 50% do IVA	26,87	
626	<i>Serviços Diversos</i>			7514	Fundo de Socorro Social	836,50	875,39
62621	Telefone	24,90		78	<i>Outros Rendim. e Ganhos</i>		
62622	Sêlos e Registos	0,81		7816	<i>Outros Rendim. Suplement.</i>		
6263	Seguros	215,81		781621	Reembolso de despesas	5,14	
6265	Contencioso e notariado	0,65		7817	Seguros	1,82	6,96
6266	Despesas de representação	200,36		788	<i>Outros</i>		
6267	Limpeza, higiene e conforto	51,04		7888105	Donativos vários	2.574,32	
6268403	Portagens	0,02		7888106	Amigos do CAAV	1.297,00	
6268409	Café Memória	37,56		7881	Correções relativas a Exerc ant.	37,34	3.908,66
6268413	Outros	4,91	536,06	79	<i>Juros Divid. e Out.R.Simil.</i>		
63	<i>Gastos c/Pessoal</i>			791	<i>Juros Obtidos</i>		
6321	Quadros Superiores e Médios	228,40		7911	Juros de aplicaç. financeiras	0,79	0,79
6351	Encargos com Seg.Social	58,62					
636	Seguros	2,59					
63811	Subsídio de Alimentação	8,32					
63896	Formação Profissional	40,00					
63898	Outros	1,91	339,84				
	<b>A Transportar</b>		2.267,57		<b>A Transportar</b>		9.037,99



Obras Sociais do Pessoal da Câmara Municipal e Serviços Municipalizados de Viseu

MAPA DE EXPLORAÇÃO DO C. A. A.V.

Ano de 2017

	Transporte		2.267,57		Transporte		9.037,99
64	<b>Amortizações do Exercício</b>						
64221	Edifícios	34,48					
64231	Equip. Alojamento de utentes	2,96					
64239	Outro	0,94					
64242	Veículos Mistos	28,08					
64261	Mobiliário e Utensílios Administ.	2,28	68,74				
681	<b>Impostos</b>						
68127	Taxas	0,58	0,58				
6871	<b>Alienações</b>						
3711	Alienações de imob. Corpóreas	190,10	190,10				
688	<b>Outros gastos e Perdas</b>						
68818	Outros	9,16					
6883	Quotizações	0,52					
688881	Multas Fiscais	0,49	10,17				
	<b>TOTAL DOS CUSTOS</b>		2.537,16				
	<b>Resultado</b>		6.500,83				
	<b>TOTAL</b>		9.037,99		<b>TOTAL</b>		9.037,99

A DIRECÇÃO

*José Lúcio*



O Técnico Oficial de Contas

*António Manuel José Costa*





Obras Sociais do Pessoal da Câmara Municipal e Serviços Municipalizados de Viseu

MAPA DE EXPLORAÇÃO DA RLIS

Ano de 2017

		€uro		€uro	
<b>GASTOS</b>				<b>RENDIMENTOS</b>	
62	<b>Fornec. e Serv. Externos</b>			75	<b>Prestações de Serviços</b>
622	<b>Serviços Especializados</b>			752	<b>Subsídios de out. entidades</b>
62218	Outros Fornec. e Serv. Espec.	2.460,00		7521	<b>Do Sector Púb. Empresarial</b>
6222	Publicidade e propaganda	30,75		75241	Fundo Social Europeu
6225	Comissões	8,84	2.499,59		
623	<b>Materiais</b>				
6233	Material de Escritório	210,68	210,68		
626	<b>Serviços Diversos</b>				
001	Aluguer Equip. Grenke	2.016,34			
62622	Sêlos e Registos	3,10			
62625	NOS empresas	716,04	2.735,48		
62682	<b>Encargos de Saúde C/utentes</b>				
6268205	Medicamentos	4.000,00			
6268404	Parqueamento	10,78	4.010,78		
63	<b>Gastos c/Pessoal</b>				
6321	Quadros Superiores e Médios	98.203,41			
6351	Encargos com Seg.Social	22.155,43			
636	Seguros	892,03			
63811	Subsídio de Alimentação	3.591,16			
63896	Formação Profissional	200,00			
63898	Outros	318,00	125.360,03		
<b>TOTAL DOS CUSTOS</b>			134.816,56		
<b>Resultado</b>			0,00		
<b>TOTAL</b>			134.816,56	<b>TOTAL</b>	134.816,56

A DIRECÇÃO

*José António*  
  


O Técnico Oficial de Contas

*Vitor Manuel Jesus Costa*



Obras Sociais do Pessoal da Câmara Municipal e Serviços Municipalizados de Viseu

MAPA DE EXPLORAÇÃO DO CLDS 3G VISEUIGUAL

Ano de 2017

		€uro		€uro			
	<b>GASTOS</b>				<b>RENDIMENTOS</b>		
62	<b>Forneç. e Serv. Externos</b>			75	<b>Prestações de Serviços</b>		
622	<b>Serviços Especializados</b>			752	<b>Subsídios de out. entidades</b>		
6221	<b>Trabalhos Especializados</b>			7521	<b>Do Sector Púb. Empresarial</b>		
62214	Unitecla	5.300,21		75241	Fundo Social Europeu	138.669,74	138.669,74
62218	Outros Forneç.Serv.Especializ.	2.220,15					
6222	Publicidade e propaganda	241,66					
6224	Honorários	13.949,80					
6225	Comissões	7,80	21.719,62				
6226	<b>Conservação e Reparação</b>						
62262	Conservação e rep. Eq..Básico	95,02	95,02				
623	<b>Materias</b>						
6231	Ferram. utens. desgaste rápido	41,64					
6233	Material de Escritório	625,10	666,74				
624	<b>Energias e Fluidos</b>						
6241	Eletricidade	3.632,58					
6243	Água	256,00	3.888,58				
626	<b>Serviços diversos</b>						
6261001	Grenke - Aluguer de Equip. Inform.	4.207,57					
6261003	Mobilar - Aluguer de Mobiliário	961,92					
6266	Despesas de representação	114,00					
6267	Limpeza, Higiene e Conforto	98,40	5.381,89				
6268	<b>Outros Serviços</b>						
62682	<b>Encargos de Saúde c/Utentes</b>						
6268205	Medicamentos	660,00	660,00				
62684	<b>Outros serviços</b>						
6268406	Eventos (EncontroViseu2017alzheimer)	235,87	235,87				
632	<b>Remunerações do Pessoal</b>						
6321	Quadros Superiores e Médios	83.053,23					
6351	Encargos com Seg.Social	18.601,71					
636	Seguros acid. Trab.doenç.prof.	941,86					
63811	Subsídio de Alimentação	3.225,22					
63896	Formação Profissional	200,00	106.022,02				
	<b>TOTAL DOS CUSTOS</b>		138.669,74				
	<b>Resultado</b>		0,00				
	<b>TOTAL</b>		138.669,74		<b>TOTAL</b>		138.669,74

A DIRECÇÃO




O Técnico Oficial de Contas

*Handwritten signature of the Accounting Officer*



OBRAS SOCIAIS DO PESSOAL DA CÂMARA MUNICIPAL  
E SERVIÇOS MUNICIPALIZADOS DE VISEU - IPSS



NÚMERO DE PESSOAS AO SERVIÇO DA INSTITUIÇÃO POR VALÊNCIA  
EXERCÍCIO DE 2017

VALÊNCIA: SERVIÇOS ADMINISTRATIVOS	
NOME DO FUNCIONÁRIO	FUNÇÕES DESEMPENHADAS
Maria Lúcia Ferreira Soares Rodrigues	Chefe de Secção (ADM)
Alda Maria Pereira de Jesus Gonçalves	Escriturária de 1ª
Carla Sofia de Oliveira Marques de Jesus Coelho	Escriturária de 1ª
Idalina do Rosário Costa Reis de Carvalho	Motorista de Pesados de 1ª

OBRAS SOCIAIS DO PESSOAL DA CÂMARA MUNICIPAL  
E SERVIÇOS MUNICIPALIZADOS DE VISEU - IPSS

NÚMERO DE PESSOAS AO SERVIÇO DA INSTITUIÇÃO POR VALÊNCIA


EXERCÍCIO DE 2017



VALÊNCIA: CRECHE	NÚMERO MÉDIO DE UTENTES: 24
NOME DO FUNCIONÁRIO	FUNÇÕES DESEMPENHADAS
Maria Sequeira Gomes	Auxiliar de Educação c/ 11 + anos bom efetivo serviço
Amélia Maria Lopes Esteves Costa	Ajudante de Ocupação
Isabel Maria Marques Pereira	Educadora de Infância
Ana Rita Nunes Correia	Educadora de Infância - Medida Estágio Emprego




OBRAS SOCIAIS DO PESSOAL DA CÂMARA MUNICIPAL  
E SERVIÇOS MUNICIPALIZADOS DE VISEU - IPSS



NÚMERO DE PESSOAS AO SERVIÇO DA INSTITUIÇÃO POR VALÊNCIA  
EXERCÍCIO DE 2017

VALÊNCIA: PRÉ-ESCOLAR	NÚMERO MÉDIO DE UTENTES: 32
<b>NOME DO FUNCIONÁRIO</b>	<b>FUNÇÕES DESEMPENHADAS</b>
Maria Adelaide Lopes de Sá Durão	Ajudante de Ação Educativa de 1ª
Anabela Amaral Costa Lopes	Educadora de Infância
Manuela Arminda Gomes Lacerda Santos	Ajudante de Ação Educativa de 1ª
Elisete Conceição Dias Bastos	Educadora de Infância

OBRAS SOCIAIS DO PESSOAL DA CÂMARA MUNICIPAL  
E SERVIÇOS MUNICIPALIZADOS DE VISEU - IPSS



NÚMERO DE PESSOAS AO SERVIÇO DA INSTITUIÇÃO POR VALÊNCIA  
EXERCÍCIO DE 2017

VALÊNCIA: CATL	NÚMERO MÉDIO DE UTENTES: 40
NOME DO FUNCIONÁRIO	FUNÇÕES DESEMPENHADAS
Isaura Maria da Costa Bispo Gomes	Ajudante de Ocupação
Carla Marina Almeida Alexandre Vaz Pinto	Ajudante de Ocupação
Ana Margarida Figueiredo e Silva	Ajudante de Ocupação
José António Gonçalves Carreira	Professor
Fátima Maria Correia dos Santos Ferreira	Técnica de Atividades de Tempos Livres



OBRAS SOCIAIS DO PESSOAL DA CÂMARA MUNICIPAL  
E SERVIÇOS MUNICIPALIZADOS DE VISEU - IPSS



NÚMERO DE PESSOAS AO SERVIÇO DA INSTITUIÇÃO POR VALÊNCIA  
EXERCÍCIO DE 2017

VALÊNCIA: BAR	NÚMERO MÉDIO DE UTENTES: 118
<b>NOME DO FUNCIONÁRIO</b>	<b>FUNÇÕES DESEMPENHADAS</b>
Isabel Lopes de Sá Ferreira	Empregada de Refeitório c/ + 5 anos bom e efetivo serviço
Ana Paula Henriques Ferreira Correia	Empregada de Refeitório
Cecília Matos Gomes Dias	Cozinheira de 1ª
Maria Josefina de Sousa Brito Faro	Cozinheira de 1ª

OBRAS SOCIAIS DO PESSOAL DA CÂMARA MUNICIPAL  
E SERVIÇOS MUNICIPALIZADOS DE VISEU - IPSS



NÚMERO DE PESSOAS AO SERVIÇO DA INSTITUIÇÃO POR VALÊNCIA  
EXERCÍCIO DE 2017

VALÊNCIA: CAAV	
NOME DO FUNCIONÁRIO	FUNÇÕES DESEMPENHADAS
Maria Emília Clara de Vergueiro	Psicóloga
Sandrina do Céu Néri Rodrigues	Psicóloga



OBRAS SOCIAIS DO PESSOAL DA CÂMARA MUNICIPAL  
E SERVIÇOS MUNICIPALIZADOS DE VISEU - IPSS



NÚMERO DE PESSOAS AO SERVIÇO DA INSTITUIÇÃO POR VALÊNCIA  
EXERCÍCIO DE 2017

VALÊNCIA: RLIS	
NOME DO FUNCIONÁRIO	FUNÇÕES DESEMPENHADAS
Ana Luísa Morgado Vaz Pedro	Coordenadora da RLIS
Helena Catarina de Jesus Lourenço	Técnica da RLIS
Mauro Rafael Almeida de Oliveira	Técnico da RLIS
Rosa Maria dos Santos Brandão	Técnica da RLIS
Ângela Sofia da Varanda Martins Resende	Técnica Superior
Aníbal José Carvalho Maltez	Técnico da RLIS



OBRAS SOCIAIS DO PESSOAL DA CÂMARA MUNICIPAL

E SERVIÇOS MUNICIPALIZADOS DE VISEU - IPSS

NÚMERO DE PESSOAS AO SERVIÇO DA INSTITUIÇÃO POR VALÊNCIA

EXERCÍCIO DE 2017

VALÊNCIA: CLDS 3G VISEUIGUAL	
NOME DO FUNCIONÁRIO	FUNÇÕES DESEMPENHADAS
Ana Isabel Condeço Simões	Coordenadora do CLDS 3G ViseuIgual
José Alberto Videira dos Santos Marques	Técnico do CLDS 3G ViseuIgual
Rosália Maria Pereira dos Santos	Técnica do CLDS 3G ViseuIgual
Isabel Clarinda Martins da Rocha Gouveia	Técnica do CLDS 3G ViseuIgual
Dário Filipe Gomes	Técnico do CLDS 3G ViseuIgual



## Mapa de Reintegrações e Depreciações

Ano: 2017

Conta	Ativo Fixo	Ano	Valor Aquisição	Valor Exer. Anteriores	Vida Útil	Valor Exercício	Valor Acumulado	Valor Líquido
42	Propriedades de investimento		5.672,58	945,43		945,43	1.890,86	3.781,72
422	OBRAS	2016	5.672,58	945,43	6	945,43	1.890,86	3.781,72
	Sub-Total		5.672,58	945,43		945,43	1.890,86	3.781,72
43	Ativos fixos tangíveis		890.858,10	420.191,57		23.362,64	443.554,21	447.303,89
433	Outros ativos fixos tangíveis		890.858,10	420.191,57		23.362,64	443.554,21	447.303,89
4332	Edifícios e outras construções		704.288,16	262.529,52		16.480,33	279.009,85	425.278,31
43321	TERRENO	2008	23.724,78	0,00	0	0,00	0,00	23.724,78
43321	EDIFÍCIO	1989	74.819,67	35.614,16	50	1.496,39	37.110,55	37.709,12
43321	OBRAS	1998	8.607,40	8.607,40	20	0,00	8.607,40	0,00
43321	EDIFÍCIO	1999	105.020,76	36.542,38	50	2.100,42	38.642,80	66.377,96
43321	OBRAS	1999	2.023,39	2.023,39	10	0,00	2.023,39	0,00
43321	OBRAS	1998	941,31	941,31	10	0,00	941,31	0,00
43321	OBRAS	2000	1.185,74	1.185,74	10	0,00	1.185,74	0,00
43321	OBRAS	1998	1.090,15	1.090,15	20	0,00	1.090,15	0,00
43321	OBRAS	1999	6.964,43	6.964,43	20	0,00	6.964,43	0,00
43321	ESCADA EM FERRO	1994	1.301,86	1.301,86	20	0,00	1.301,86	0,00
43321	OBRAS	2000	408,51	408,51	20	0,00	408,51	0,00
43321	OBRAS	1995	1.431,54	1.431,54	20	0,00	1.431,54	0,00
43321	OBRAS	2005	5.945,00	3.210,30	20	297,25	3.507,55	2.437,45
43321	OBRAS	2008	58.248,26	29.124,11	20	2.912,41	32.036,52	26.211,74
43321	OBRAS	2004	21.171,35	12.114,28	20	1.058,57	13.172,85	7.998,50
43321	OBRAS	2005	31.055,20	14.285,40	20	1.552,76	15.838,16	15.217,04
43321	PREDIO	2003	31.800,00	8.268,00	50	636,00	8.904,00	22.896,00
43321	EDIFÍCIO QUINTA DA POMBA	2004	200.017,96	48.004,32	50	0,00	48.004,32	152.013,64
43321	OBRAS NOS SERVIÇOS ADMINISTRATIVOS	2008	24.144,47	9.657,76	20	1.207,22	10.864,98	13.279,49
43321	OBRAS ATL	2008	81.955,09	32.782,00	20	4.097,75	36.879,75	45.075,34
43321	OBRAS JARDIM INFANTIL	2008	22.431,29	8.972,48	20	1.121,56	10.094,04	12.337,25
	Sub-Total		704.288,16	262.529,52		16.480,33	279.009,85	425.278,31
4333	Equipamento básico		93.454,77	87.985,07		1.084,78	89.069,85	4.384,92
43331	MOBILIÁRIO	2010	278,60	278,58	6	0,02	278,60	0,00
43331	MATERIAL CAMAS	2010	440,16	440,16	6	0,00	440,16	0,00
43331	MOBILIÁRIO	2010	271,20	271,20	6	0,00	271,20	0,00
43331	APARELHO DE AR CONDICIONADO	2016	3.290,20	548,37	6	548,37	1.096,74	2.193,46
	Sub-Total		4.280,16	1.538,31		548,39	2.086,70	2.193,46
43333	MOBILIÁRIO	2010	218,11	218,10	6	0,01	218,11	0,00
	Sub-Total		218,11	218,10		0,01	218,11	0,00



Conta	Ativo Fixo	Ano	Valor Aquisição	Valor Exer. Anteriores	Vida Útil	Valor Exercício	Valor Acumulado	Valor Líquido
43336	MOVEL AÇO INOX	2001	332,64	332,64	6	0,00	332,64	0,00
	Sub-Total		332,64	332,64		0,00	332,64	0,00
43337	APARELHO AR CONDICIONADO	2001	1.211,42	1.211,42	6	0,00	1.211,42	0,00
43337	ARMAZENS METALICOS	2001	262,61	262,61	6	0,00	262,61	0,00
43337	ANTENA PARABOLICA	2001	506,27	506,27	6	0,00	506,27	0,00
43337	ARMÁRIO METALICO	2001	933,74	933,74	6	0,00	933,74	0,00
43337	DIVISORIAS EM ALUMINIO	1996	867,90	867,90	6	0,00	867,90	0,00
43337	MONTAGEM DE CONDUTAS DE AR	1997	6.284,85	6.284,85	6	0,00	6.284,85	0,00
43337	ARMÁRIO AÇO INOX	2001	933,74	933,74	6	0,00	933,74	0,00
43337	TRITURADORA	2003	340,61	340,61	6	0,00	340,61	0,00
43337	CORTA BATATA INDUSTRIAL	2003	243,28	243,28	6	0,00	243,28	0,00
43337	UM MOVEL AÇO INOX	2004	508,00	508,00	6	0,00	508,00	0,00
43337	MICROONDAS	2004	244,67	244,67	6	0,00	244,67	0,00
43337	PELADOR DE BATATAS	2005	1.963,83	1.963,83	6	0,00	1.963,83	0,00
43337	ARMARIO FRIGORIFICO	2005	2.381,60	2.381,60	6	0,00	2.381,60	0,00
43337	ESTRUTURA METALICA	2005	148,76	148,76	6	0,00	148,76	0,00
43337	MOVEIS	2006	385,00	385,00	6	0,00	385,00	0,00
43337	TRITURADOR INDUSTRIAL	2006	504,60	504,60	6	0,00	504,60	0,00
43337	CARRO INOX	2006	219,71	219,71	6	0,00	219,71	0,00
43337	ARCA CONGELADORA	2006	412,40	412,40	6	0,00	412,40	0,00
43337	CONTENTOR MELFORM	2007	247,44	247,44	6	0,00	247,44	0,00
43337	TREMPE TRIPLA	2007	144,63	43,77	50	2,89	46,66	97,97
43337	TREMPE INDUSTRIAL	2007	188,70	188,70	6	0,00	188,70	0,00
43337	VARIOS MOVEIS EM INOX	2007	4.004,00	4.004,00	6	0,00	4.004,00	0,00
43337	CALDEIRA DE AQUECIMENTO	2007	1.598,70	1.598,70	6	0,00	1.598,70	0,00
43337	MOVEIS DIVERSOS DE COZINHA	2007	9.416,22	9.416,22	6	0,00	9.416,22	0,00
43337	CARRO PLATAFORMA	2007	129,00	129,00	6	0,00	129,00	0,00
43337	VENTOINHAS ELECTRICAS	2006	198,32	198,32	6	0,00	198,32	0,00
43337	APARELHOS DE AR CONDICIONADO	2004	3.141,60	3.141,60	6	0,00	3.141,60	0,00
43337	TELEVISÃO	2004	259,00	259,00	6	0,00	259,00	0,00
43337	CADEIRAS ESCOLARES E MESAS	2004	2.240,77	2.240,77	6	0,00	2.240,77	0,00
43337	TATAMI GINASIO	2004	167,04	167,04	6	0,00	167,04	0,00
43337	PORTA FOLE	2004	358,00	358,00	6	0,00	358,00	0,00
43337	APARELHO DE AR CONDICIONADO	2004	2.832,20	2.832,20	6	0,00	2.832,20	0,00
43337	40 CADEIRAS ESCOLARES	2005	571,20	571,20	6	0,00	571,20	0,00



Conta	Ativo Fixo	Ano	Valor Aquisição	Valor Exer. Anteriores	Vida Útil	Valor Exercício	Valor Acumulado	Valor Líquido
43337	APARELHO AR CONDICIONADO	2005	1.143,45	1.143,45	6	0,00	1.143,45	0,00
43337	VARIAS CADEIRAS	2005	915,49	915,49	6	0,00	915,49	0,00
43337	ARMARIOS VESTIARIOS INDIVIDUAIS	2005	502,88	502,88	6	0,00	502,88	0,00
43337	VARIAS CADEIRAS	2005	305,16	305,16	6	0,00	305,16	0,00
43337	MOBILIARIO DIVERSO	2005	987,36	987,36	6	0,00	987,36	0,00
43337	MOBILIARIO DIVERSO	2005	770,04	770,04	6	0,00	770,04	0,00
43337	RETREPROJECTOR	2006	262,93	262,93	6	0,00	262,93	0,00
43337	MESAS ESCOLARES	2006	370,26	370,26	6	0,00	370,26	0,00
43337	CARRO PLATAFORMA	2006	181,38	181,38	6	0,00	181,38	0,00
43337	MAQUINA DE LOUÇA	2007	1.674,40	1.674,40	6	0,00	1.674,40	0,00
43337	PLASTICOS E CONTOS ENFANTIS	2003	286,67	286,67	6	0,00	286,67	0,00
43337	LIVROS	2005	248,85	248,85	6	0,00	248,85	0,00
43337	CURSO DE INGLES	2005	131,25	131,25	6	0,00	131,25	0,00
43337	VARIOS TIPOS DE BOLA DE GINASTICA	2005	594,84	594,84	6	0,00	594,84	0,00
43337	LIVROS	2005	199,50	199,50	6	0,00	199,50	0,00
43337	CDS	2005	120,00	120,00	6	0,00	120,00	0,00
43337	SUPORTE P/ CONJUNTO LÓGICO	2007	150,00	150,00	6	0,00	150,00	0,00
43337	TAPETE SERRA	2007	401,72	401,72	6	0,00	401,72	0,00
43337	ESTANTE EM PINHO	2008	468,90	468,90	6	0,00	468,90	0,00
43337	MAQUINA	2008	469,00	469,00	6	0,00	469,00	0,00
43337	FOGÃO TROIA	2008	678,81	678,81	6	0,00	678,81	0,00
43337	DICIONARIO LINGUA PORTUGUESA	2008	314,24	314,24	6	0,00	314,24	0,00
43337	PLASTICA E CONTOS INFANTIS	2008	386,62	386,62	6	0,00	386,62	0,00
43337	LIVROS DIDACTICOS E LUDICOS	2008	433,24	433,24	6	0,00	433,24	0,00
43337	LIVROS E CDS	2008	140,01	140,01	6	0,00	140,01	0,00
43337	MATERIAL DIDACTICO	2008	442,79	442,79	6	0,00	442,79	0,00
43337	VARIOS LIVROS	2008	143,39	143,39	6	0,00	143,39	0,00
43337	LIVROS	2008	350,94	350,94	6	0,00	350,94	0,00
43337	APARELHO DE AR CONDICIONADO	2008	3.388,00	3.388,00	6	0,00	3.388,00	0,00
43337	EXTINTORES	2008	92,13	92,13	6	0,00	92,13	0,00
43337	PEÇAS E PORTAS EM AÇO INOX	2008	1.129,54	1.129,54	6	0,00	1.129,54	0,00
43337	TRITURADOR SAMMIC	2008	648,56	648,56	6	0,00	648,56	0,00
43337	EQUIPAMENTOS DE COZINHA	2008	1.723,50	1.723,50	6	0,00	1.723,50	0,00
43337	CONTENTOR	2008	600,96	600,96	6	0,00	600,96	0,00
43337	PANELA	2008	78,00	78,00	6	0,00	78,00	0,00



Conta	Ativo Fixo	Ano	Valor Aquisição	Valor Exer. Anteriores	Vida Útil	Valor Exercício	Valor Acumulado	Valor Líquido
43337	CAÇAROLA E PANELA	2008	302,34	302,34	6	0,00	302,34	0,00
43337	CONTENTOR	2008	300,48	300,48	6	0,00	300,48	0,00
43337	EXTINTOR	2008	92,13	92,13	6	0,00	92,13	0,00
43337	MOBILIÁRIO	2008	2.897,65	2.897,65	6	0,00	2.897,65	0,00
43337	CONJUNTO DE TAPETES	2008	1.331,47	1.331,47	6	0,00	1.331,47	0,00
43337	COZINHA	2008	1.950,46	1.950,46	6	0,00	1.950,46	0,00
43337	EXTINTOR	2008	110,55	110,55	6	0,00	110,55	0,00
43337	TANQUE	2008	1.526,70	1.526,70	6	0,00	1.526,70	0,00
43337	PANELA DE SOPA	2008	91,80	91,80	6	0,00	91,80	0,00
43337	LCD SAMSUNG	2008	499,00	499,00	6	0,00	499,00	0,00
43337	MAQUINA DE SECAR	2003	403,01	403,01	6	0,00	403,01	0,00
43337	ORGAO EM 15	2003	350,00	350,00	6	0,00	350,00	0,00
43337	Mobiliário	2009	254,40	254,40	6	0,00	254,40	0,00
43337	Estores 8	2009	1.100,00	1.100,00	6	0,00	1.100,00	0,00
43337	OBRAS	2010	1.750,00	525,00	20	87,50	612,50	1.137,50
43337	OBRAS	2010	850,00	255,00	20	42,50	297,50	552,50
43337	KAV BUSINESS	2010	691,02	691,02	6	0,00	691,02	0,00
43337	Maquina Louça Magnus	2013	2.051,94	1.367,96	6	341,99	1.709,95	341,99
43337	Triturador Robot-Coupe	2013	369,00	246,00	6	61,50	307,50	61,50
	Sub-Total		81.506,57	78.778,73		536,38	79.315,11	2.191,46
43339	EXTRACTOR	2000	350,15	350,15	6	0,00	350,15	0,00
43339	SECRETARIA	2001	335,19	335,19	6	0,00	335,19	0,00
43339	VARIOS MOVEIS	2001	1.549,76	1.549,76	6	0,00	1.549,76	0,00
43339	LOUÇAS DIVERSAS	2002	1.771,39	1.771,39	6	0,00	1.771,39	0,00
43339	DIVISORIA EM ALUMINIO	2000	787,85	787,85	6	0,00	787,85	0,00
43339	ESTORES	2008	1.512,50	1.512,50	6	0,00	1.512,50	0,00
43339	EXTINTOR	2008	110,55	110,55	6	0,00	110,55	0,00
43339	Reclamo Luminoso	2009	630,00	630,00	6	0,00	630,00	0,00
43339	FRITADEIRA	2010	69,90	69,90	4	0,00	69,90	0,00
	Sub-Total		7.117,29	7.117,29		0,00	7.117,29	0,00
4334	Equipamento de transporte		26.000,00	5.200,00		5.200,00	10.400,00	15.600,00
43341	Viatura transit 88-RV-22	2016	26.000,00	5.200,00	5	5.200,00	10.400,00	15.600,00
	Sub-Total		26.000,00	5.200,00		5.200,00	10.400,00	15.600,00
4335	Equipamento administrativo		66.066,84	63.952,82		422,81	64.375,63	1.691,21
43351	MOBILIARIO	2008	159,80	159,80	6	0,00	159,80	0,00
43351	MOBILIARIO	2008	619,20	619,20	6	0,00	619,20	0,00
43351	MOBILIARIO	2008	754,00	754,00	6	0,00	754,00	0,00
43351	Movel com 4 portas	2009	1.770,00	1.770,00	6	0,00	1.770,00	0,00
43351	MOBILIARIO	2010	655,00	655,00	6	0,00	655,00	0,00
43351	MOBILIARIO	2010	871,20	871,20	6	0,00	871,20	0,00



Conta	Ativo Fixo	Ano	Valor Aquisição	Valor Exer. Anteriores	Vida Útil	Valor Exercício	Valor Acumulado	Valor Líquido
43351	MOBILIARIO	2010	1.105,75	1.105,74	6	0,01	1.105,75	0,00
43351	MOBILIARIO	2016	2.536,81	422,80	6	422,80	845,60	1.691,21
	Sub-Total		8.471,76	6.357,74		422,81	6.780,55	1.691,21
43352	FOTOCOPIADORA	2002	1.695,03	1.695,03	6	0,00	1.695,03	0,00
43352	FOTOCOPIADORA	2008	3.990,00	3.990,00	6	0,00	3.990,00	0,00
	Sub-Total		5.685,03	5.685,03		0,00	5.685,03	0,00
43353	CORTINADOS	2001	801,63	801,63	6	0,00	801,63	0,00
43353	CADEIRA DE RODAS	2002	305,53	305,53	6	0,00	305,53	0,00
43353	ARMARIOS	2008	798,00	798,00	6	0,00	798,00	0,00
43353	MOBILIARIO	2008	758,60	758,60	6	0,00	758,60	0,00
43353	SECRETARIA	2008	524,50	524,50	6	0,00	524,50	0,00
43353	MOBILIARIO	2008	728,00	728,00	6	0,00	728,00	0,00
43353	MOBILIARIO	2008	2.327,03	2.327,03	6	0,00	2.327,03	0,00
43353	MOBILIARIO	2008	113,49	113,49	6	0,00	113,49	0,00
43353	MOBILIARIO	2010	479,40	479,40	6	0,00	479,40	0,00
	Sub-Total		6.836,18	6.836,18		0,00	6.836,18	0,00
43354	COMPUTADOR	2008	1.105,94	1.105,94	5	0,00	1.105,94	0,00
43354	SOFTWARE PARA CALCULO DE QUOTAS	2008	1.250,00	1.250,00	3	0,00	1.250,00	0,00
43354	COMPUTADOR	2008	882,53	882,53	5	0,00	882,53	0,00
43354	UNIDADE DE ALIMENTAÇÃO	2008	3.197,42	3.197,42	5	0,00	3.197,42	0,00
43354	EQUIPAMENTO NET	2008	1.554,61	1.554,61	6	0,00	1.554,61	0,00
43354	DRIVE DISK 4- MON 3PC	2008	6.900,18	6.900,18	5	0,00	6.900,18	0,00
43354	COMPUTADORES	2008	2.309,89	2.309,89	5	0,00	2.309,89	0,00
43354	MATERIAL INFORMATICO	2008	1.533,60	1.533,60	5	0,00	1.533,60	0,00
43354	MATERIAL INFORMÁTICO	2008	102,00	102,00	5	0,00	102,00	0,00
43354	PROGRAMAS	2008	2.548,80	2.548,80	3	0,00	2.548,80	0,00
43354	COMPUTADOR	2008	936,00	936,00	6	0,00	936,00	0,00
43354	MATERIAL INFORMATICO	2008	98,99	98,99	6	0,00	98,99	0,00
43354	MATERIAL INFORMATICO	2008	449,00	449,00	6	0,00	449,00	0,00
43354	SOFTWARE	2008	1.512,50	1.512,50	5	0,00	1.512,50	0,00
43354	EQUIPAMENTO INFORMATICO	2008	144,00	144,00	6	0,00	144,00	0,00
43354	MATERIAL INFORMATICO	2008	1.524,00	1.524,00	6	0,00	1.524,00	0,00
43354	Equipamento Informático	2009	2.390,00	2.390,00	5	0,00	2.390,00	0,00
43354	Programas recursos humanos	2009	914,40	914,40	3	0,00	914,40	0,00
43354	Gestão Documental	2009	4.450,00	4.450,00	3	0,00	4.450,00	0,00
	Sub-Total		33.803,86	33.803,86		0,00	33.803,86	0,00
43355	ESTANTES E BASTIDORES	2002	1.565,89	1.565,89	6	0,00	1.565,89	0,00
43355	JOGOS DIVERSOS	2001	203,45	203,45	6	0,00	203,45	0,00
43355	UMA OBRA	2001	366,61	366,61	6	0,00	366,61	0,00



## Mapa de Reintegrações e Depreciações

Conta	Ativo Fixo	Ano	Valor Aquisição	Valor Exer. Anteriores	Vida Útil	Valor Exercício	Valor Acumulado	Valor Líquido
43355	CORTINADOS E VAROES	2001	1.250,56	1.250,56	6	0,00	1.250,56	0,00
43355	ARMARIO PERSIANA	2008	418,35	418,35	6	0,00	418,35	0,00
43355	APARELHO DE AR CONDICIONADO	2008	1.800,00	1.800,00	6	0,00	1.800,00	0,00
43355	APARELHO AR CONDICIONADO	2008	3.120,00	3.120,00	6	0,00	3.120,00	0,00
43355	ASPIRADOR	2008	84,90	84,90	6	0,00	84,90	0,00
43355	MATERIAL INFORMATICO	2008	488,00	488,00	6	0,00	488,00	0,00
43355	LIVROS	2003	466,62	466,62	6	0,00	466,62	0,00
43355	LIVROS	2006	745,22	745,22	6	0,00	745,22	0,00
43355	Desumificador	2009	309,01	309,01	6	0,00	309,01	0,00
	Sub-Total		10.818,61	10.818,61		0,00	10.818,61	0,00
43359	LIVROS	2001	221,96	221,96	6	0,00	221,96	0,00
43359	LIVROS	2001	229,44	229,44	6	0,00	229,44	0,00
	Sub-Total		451,40	451,40		0,00	451,40	0,00
4337	Outros ativos fixos tangíveis		1.048,33	524,16		174,72	698,88	349,45
43373	Outras Imobilizações Corpóreas		1.048,33	524,16		174,72	698,88	349,45
433731	Mobiliário	2014	1.048,33	524,16	6	174,72	698,88	349,45
	Sub-Total		1.048,33	524,16		174,72	698,88	349,45
			896.530,68	421.137,00		24.308,07	445.445,07	451.085,61

	Valor Aquisição	Valor Exer. Anteriores	Valor Exercício	Valor Acumulado	Valor Líquido
TOTAL PROPRIEDADES DE INVESTIMENTO	5.672,58	945,43	945,43	1.890,86	3.781,72
TOTAL ATIVOS FIXOS TANGÍVEIS	890.858,10	420.191,57	23.362,64	443.554,21	447.303,89





## Balancete Geral

Saldo Acumulado de 2017

Saldo do Período de Regularizações a Regularizações

Da Conta: Todas

À Conta: Todas

Conta Movimentadas: Sim

Conta Correntes: Não

Conta	Descrição	Saldo Mensal/Período			Saldo Acumulado		Saldo
		Débito	Crédito	Saldo	Débito	Crédito	
11	Caixa	0,00	0,00	0,00	99.700,42	99.111,16	589,26 D
111	Caixa-Sede	0,00	0,00	0,00	65.805,74	65.254,26	551,48 D
114	Caixa do BAR	0,00	0,00	0,00	33.894,68	33.856,90	37,78 D
12	Depósitos à ordem	0,00	0,00	0,00	744.672,86	735.000,34	9.672,52 D
121	Caixa Geral de Depósitos	0,00	0,00	0,00	742.596,65	733.369,76	9.226,89 D
1211	Caixa Geral Depósito - Saúde	0,00	0,00	0,00	563.023,28	555.303,39	7.719,89 D
1212	Caixa Geral de Depósitos - Vencimentos	0,00	0,00	0,00	125.450,99	124.410,72	1.040,27 D
1213	Caixa Geral de depósitos - CLDS 3G	0,00	0,00	0,00	54.122,38	53.655,65	466,73 D
123	Montepio Geral	0,00	0,00	0,00	2.000,00	1.554,37	445,63 D
125	Banco Santander Totta - nova	0,00	0,00	0,00	42,99	42,99	0,00
128	Millennium BCP	0,00	0,00	0,00	33,22	33,22	0,00
13	Outros depósitos bancários	0,00	0,00	0,00	27,74	27,74	0,00
136	Millenium bcp	0,00	0,00	0,00	27,74	27,74	0,00
14	Instrumentos financeiros *	0,00	0,00	0,00	1.072,54	1.072,54	0,00
141	Derivados	0,00	0,00	0,00	1.072,54	1.072,54	0,00
1412	Potencialmente desfavoráveis	0,00	0,00	0,00	1.072,54	1.072,54	0,00
14121	Fundos de Compensação	0,00	0,00	0,00	1.072,54	1.072,54	0,00
21	Clientes e utentes *	0,00	0,00	0,00	114.887,16	91.448,88	23.438,28 D
211	Clientes e utentes c/c	0,00	0,00	0,00	114.887,16	91.448,88	23.438,28 D
2111	Clientes gerais	0,00	0,00	0,00	1.020,00	0,00	1.020,00 D
2117	Utentes	0,00	0,00	0,00	113.867,16	91.448,88	22.418,28 D
22	Fornecedores *	0,00	0,00	0,00	84.012,49	123.486,22	39.473,73 C
221	Fornecedores c/c	0,00	0,00	0,00	84.012,49	123.486,22	39.473,73 C
2211	Fornecedores gerais	0,00	0,00	0,00	84.012,49	123.486,22	39.473,73 C
23	Pessoal	0,00	0,00	0,00	337.388,65	337.305,57	83,08 D
231	Remunerações a pagar *	0,00	0,00	0,00	337.388,65	337.305,57	83,08 D
2312	Ao pessoal	0,00	0,00	0,00	337.388,65	337.305,57	83,08 D
24	Estado e outros entes públicos *	0,00	0,00	0,00	175.056,81	202.977,94	27.921,13 C
242	Retenção de impostos sobre rendimentos *	0,00	0,00	0,00	45.479,86	49.129,77	3.649,91 C
2421	Sobre Rendimentos de Trabalho Dependente	0,00	0,00	0,00	44.579,77	48.079,77	3.500,00 C
24211	IRS	0,00	0,00	0,00	44.214,00	47.714,00	3.500,00 C
24212	Sobretaxa de IRS	0,00	0,00	0,00	365,77	365,77	0,00
2422	Sobre Rendimentos de Trabalho Independente	0,00	0,00	0,00	900,09	1.050,00	149,91 C
243	Imposto sobre o valor acrescentado (IVA) *	0,00	0,00	0,00	11.634,02	11.990,88	356,86 C
2432	IVA - Dedutível	0,00	0,00	0,00	2.357,25	2.357,25	0,00
24321	Relativo a Existencias	0,00	0,00	0,00	2.274,01	2.274,01	0,00
243214	Iva dedutível a 6%	0,00	0,00	0,00	149,98	149,98	0,00

Conta	Descrição	Saldo Mensal/Período			Saldo Acumulado		Saldo
		Débito	Crédito	Saldo	Débito	Crédito	
243215	Iva dedutível a 13%	0,00	0,00	0,00	130,78	130,78	0,00
243217	Iva dedutível a 23%	0,00	0,00	0,00	1.993,25	1.993,25	0,00
24323	Relativo a Outros Bens e Serviços	0,00	0,00	0,00	12,36	12,36	0,00
243234	Iva prorata 5%	0,00	0,00	0,00	6,73	6,73	0,00
243237	Iva a 6%	0,00	0,00	0,00	5,63	5,63	0,00
243243	Iva 23%	0,00	0,00	0,00	70,88	70,88	0,00
2433	IVA - Liquidado	0,00	0,00	0,00	4.088,10	4.088,10	0,00
24331	Relativo a Operações Gerais	0,00	0,00	0,00	4.088,10	4.088,10	0,00
243314	Relativa a operações Gerais 6%	0,00	0,00	0,00	2,21	2,21	0,00
243315	Relativo a Operações Gerais a 13%	0,00	0,00	0,00	3.577,09	3.577,09	0,00
243317	Relativo a Operações Gerais 23%	0,00	0,00	0,00	508,80	508,80	0,00
2434	IVA - Regularizações	0,00	0,00	0,00	13,89	13,89	0,00
24342	Mensais (ou Trimestrais) a Favor do Estado	0,00	0,00	0,00	13,89	13,89	0,00
2435	IVA - Apuramento	0,00	0,00	0,00	2.357,25	5.531,64	3.174,39 C
2436	IVA - A pagar	0,00	0,00	0,00	2.817,53	0,00	2.817,53 D
24361	Valores Apurados	0,00	0,00	0,00	2.817,53	0,00	2.817,53 D
244	Outros impostos	0,00	0,00	0,00	1.888,24	0,00	1.888,24 D
2449	Fundos de Compensação	0,00	0,00	0,00	1.888,24	0,00	1.888,24 D
245	Contribuições para a Segurança Social	0,00	0,00	0,00	116.054,69	141.857,29	25.802,60 C
2452	Segurança Social - Funcionários	0,00	0,00	0,00	116.054,69	141.857,29	25.802,60 C
27	Outras contas a receber e a pagar	263.129,10	33.903,38	229.225,72 D	836.631,05	749.796,36	86.834,69 D
271	Fornecedores de Investimentos *	0,00	0,00	0,00	118,21	118,21	0,00
2711	Fornecedores de investimentos - contas gerais	0,00	0,00	0,00	118,21	118,21	0,00
272	Devedores e credores por acréscimos (periodização económica) *	263.129,10	33.903,38	229.225,72 D	263.129,10	101.834,63	161.294,47 D
2721	Devedores por acréscimos de rendimentos	230.087,86	0,00	230.087,86 D	230.087,86	0,00	230.087,86 D
2722	Credores por acréscimos de gastos	33.041,24	33.903,38	862,14 C	33.041,24	101.834,63	68.793,39 C
278	Outros devedores e credores	0,00	0,00	0,00	573.383,74	167.214,91	406.168,83 D
2781	Associados c/c	0,00	0,00	0,00	494.927,96	12.821,60	482.106,36 D
2782	Consultores, Assesores e intermediários	0,00	0,00	0,00	25.038,25	34.360,16	9.321,91 C
2783	Devedores e Credores Diversos	0,00	0,00	0,00	53.417,53	120.033,15	66.615,62 C
279	Perdas por Imparidade acumuladas *	0,00	0,00	0,00	0,00	480.628,61	480.628,61 C
28	Diferimentos *	0,00	0,00	0,00	67,85	67,85	0,00
281	Gastos a reconhecer	0,00	0,00	0,00	67,85	67,85	0,00
2819	Outras Despesas com Custo Diferido	0,00	0,00	0,00	67,85	67,85	0,00
31	Compras	0,00	0,00	0,00	20.148,55	20.148,55	0,00
312	Matérias-primas, subsidiárias e de consumo	0,00	0,00	0,00	19.975,86	19.975,86	0,00
3121	Materias Primas	0,00	0,00	0,00	12.831,96	12.831,96	0,00
31211	Generos Alimentares Refeitório	0,00	0,00	0,00	12.831,96	12.831,96	0,00
3124	Matérias Primas Subsíd. e de Consumo - Armazém	0,00	0,00	0,00	7.143,90	7.143,90	0,00
31241	Matéria Primas Subsíd. e de Consumo - Isentas	0,00	0,00	0,00	7.143,90	7.143,90	0,00
317	Devoluções de compras	0,00	0,00	0,00	172,69	172,69	0,00



Conta	Descrição	Saldo Mensal/Período			Saldo Acumulado		
		Débito	Crédito	Saldo	Débito	Crédito	Saldo
33	Matérias-primas, subsidiárias e de consumo	0,00	0,00	0,00	7.292,14	7.292,14	0,00
334	Materiais diversos	0,00	0,00	0,00	7.292,14	7.292,14	0,00
3341	Materiais Diversos - Isentos	0,00	0,00	0,00	7.292,14	7.292,14	0,00
42	Propriedades de investimento	945,43	945,43	0,00	945,43	945,43	0,00
428	Depreciações acumuladas	945,43	945,43	0,00	945,43	945,43	0,00
4282	Edifícios e Outras Construções	945,43	945,43	0,00	945,43	945,43	0,00
43	Ativos fixos tangíveis	0,00	24.308,07	24.308,07 C	1.199.061,99	943.225,69	255.836,30 D
433	Outros ativos fixos tangíveis	0,00	24.308,07	24.308,07 C	1.199.061,99	907.273,57	291.788,42 D
4331	Terrenos e recursos naturais	0,00	0,00	0,00	23.724,77	0,00	23.724,77 D
43312	Propriedades Rústicas	0,00	0,00	0,00	23.724,77	0,00	23.724,77 D
4332	Edifícios e outras construções	0,00	945,43	945,43 C	719.411,26	200.963,39	518.447,87 D
43321	Edifícios	0,00	945,43	945,43 C	719.411,26	200.963,39	518.447,87 D
4333	Equipamento básico	0,00	341,99	341,99 C	202.757,23	341,99	202.415,24 D
43331	Equipamento de Alojamento de Utentes	0,00	0,00	0,00	5.120,09	0,00	5.120,09 D
43333	Equipamento Didático	0,00	0,00	0,00	2.608,11	0,00	2.608,11 D
43336	Maquinas Motoras e Operadoras	0,00	0,00	0,00	553,50	0,00	553,50 D
43337	Equipamento Específico	0,00	341,99	341,99 C	193.305,63	341,99	192.963,64 D
43339	Outro	0,00	0,00	0,00	1.169,90	0,00	1.169,90 D
4334	Equipamento de transporte	0,00	0,00	0,00	45.922,39	0,00	45.922,39 D
43341	Veículos Leves	0,00	0,00	0,00	26.000,00	0,00	26.000,00 D
43347	Transporte Passageiros	0,00	0,00	0,00	19.188,61	0,00	19.188,61 D
43349	Outros	0,00	0,00	0,00	733,78	0,00	733,78 D
4335	Equipamento administrativo	0,00	0,00	0,00	121.866,37	0,00	121.866,37 D
43351	Mobiliário e Utensílios Administrativos	0,00	0,00	0,00	116.022,57	0,00	116.022,57 D
43353	Mobiliário e Equipamento Social	0,00	0,00	0,00	479,40	0,00	479,40 D
43354	Equipamento Informático	0,00	0,00	0,00	5.364,40	0,00	5.364,40 D
4337	Outros ativos fixos tangíveis	0,00	0,00	0,00	41.276,03	0,00	41.276,03 D
43371	Ferramentas e utensílios de desgaste rápido	0,00	0,00	0,00	4.849,17	0,00	4.849,17 D
433719	Outras	0,00	0,00	0,00	4.849,17	0,00	4.849,17 D
43372	Taras e Vasilhamos	0,00	0,00	0,00	194,68	0,00	194,68 D
43373	Outras Imobilizações Corpóreas	0,00	0,00	0,00	36.232,18	0,00	36.232,18 D
433731	Outras	0,00	0,00	0,00	36.232,18	0,00	36.232,18 D
4338	Depreciações acumuladas	0,00	23.020,65	23.020,65 C	44.103,94	705.968,19	661.864,25 C
43382	Edifícios e outras construções	0,00	16.655,05	16.655,05 C	44.003,96	325.233,94	281.229,98 C
433821	Edifícios	0,00	16.480,33	16.480,33 C	44.003,96	323.589,63	279.585,67 C
433829	Outros	0,00	174,72	174,72 C	0,00	1.644,31	1.644,31 C
43383	Equipamento básico	0,00	742,79	742,79 C	99,98	198.553,20	198.453,22 C
433831	Equipamento de Alojamento de Utentes	0,00	548,39	548,39 C	99,98	1.756,72	1.656,74 C
433833	Equipamento Didático	0,00	0,01	0,01 C	0,00	145,41	145,41 C
433837	Equipamento de Específico	0,00	194,39	194,39 C	0,00	187.274,84	187.274,84 C
433839	Outro	0,00	0,00	0,00	0,00	9.376,23	9.376,23 C
43384	Equipamento de transporte	0,00	5.200,00	5.200,00 C	0,00	40.055,56	40.055,56 C
433842	Veículos Mistos	0,00	5.200,00	5.200,00 C	0,00	10.400,00	10.400,00 C

Conta	Descrição	Saldo Mensal/Período			Saldo Acumulado		
		Débito	Crédito	Saldo	Débito	Crédito	Saldo
433843	Veiculos Pesados	0,00	0,00	0,00	0,00	29.655,56	29.655,56 C
43385	Equipamento administrativo	0,00	422,81	422,81 C	0,00	137.081,64	137.081,64 C
433851	Mobiliario e Utensilios Administrativos	0,00	422,81	422,81 C	0,00	127.471,01	127.471,01 C
433852	Maquinas de Escritorio	0,00	0,00	0,00	0,00	1.330,00	1.330,00 C
433853	Mobillario e Equipamento Social	0,00	0,00	0,00	0,00	2.954,46	2.954,46 C
433854	Equipamento Informatico	0,00	0,00	0,00	0,00	3.098,27	3.098,27 C
433855	Equipamento Diverso	0,00	0,00	0,00	0,00	2.227,90	2.227,90 C
43387	Outros ativos fixos tangíveis	0,00	0,00	0,00	0,00	5.043,85	5.043,85 C
433871	Ferramentas e utensílios	0,00	0,00	0,00	0,00	4.849,17	4.849,17 C
4338719	Outras	0,00	0,00	0,00	0,00	4.849,17	4.849,17 C
433872	Taras e vasilhames	0,00	0,00	0,00	0,00	194,68	194,68 C
438	Depreciações acumuladas	0,00	0,00	0,00	0,00	35.952,12	35.952,12 C
4389	Depreciações acumuladas	0,00	0,00	0,00	0,00	35.952,12	35.952,12 C
45	Investimentos em curso	0,00	0,00	0,00	5.131,70	0,00	5.131,70 D
453	Ativos fixos tangíveis em curso	0,00	0,00	0,00	5.131,70	0,00	5.131,70 D
4531	Obras em Curso A	0,00	0,00	0,00	931,70	0,00	931,70 D
4532	Obras em Curso B	0,00	0,00	0,00	4.200,00	0,00	4.200,00 D
56	Resultados transitados	0,00	0,00	0,00	481.754,68	891.183,54	409.428,86 C
561	Resultados transitados	0,00	0,00	0,00	481.754,68	891.183,54	409.428,86 C
61	Custo das mercadorias vendidas e das matérias consumidas	0,00	0,00	0,00	12.839,31	126,79	12.712,52 D
612	Matérias-primas, subsidiárias e de consumo	0,00	0,00	0,00	12.839,31	126,79	12.712,52 D
6121	Materias Primas	0,00	0,00	0,00	12.825,96	113,44	12.712,52 D
61211	Generos Alimentares	0,00	0,00	0,00	12.825,96	113,44	12.712,52 D
6122	Subsidiarias e de Consumo	0,00	0,00	0,00	13,35	13,35	0,00
61229	Outro Material	0,00	0,00	0,00	13,35	13,35	0,00
62	Fornecimentos e serviços externos	0,00	0,00	0,00	121.310,93	635,42	120.675,51 D
622	Serviços especializados	0,00	0,00	0,00	45.552,09	6,10	45.545,99 D
6221	Trabalhos especializados	0,00	0,00	0,00	23.716,13	0,00	23.716,13 D
62211	Natação	0,00	0,00	0,00	1.535,27	0,00	1.535,27 D
62212	Musica	0,00	0,00	0,00	1.420,00	0,00	1.420,00 D
62213	Educ. Fisica Valências / Pós Laboral / Ginastica para bebés	0,00	0,00	0,00	864,51	0,00	864,51 D
62214	Unitecla, Lda.	0,00	0,00	0,00	5.300,21	0,00	5.300,21 D
62215	S2L Software e Sistemas,Lda	0,00	0,00	0,00	993,94	0,00	993,94 D
62216	Técnico de Contas - Dr. Vitor	0,00	0,00	0,00	3.659,25	0,00	3.659,25 D
62217	TSR, Lda.	0,00	0,00	0,00	1.109,36	0,00	1.109,36 D
62218	Outros Fornc.Serv.Especializados	0,00	0,00	0,00	8.833,59	0,00	8.833,59 D
6222	Publicidade e propaganda	0,00	0,00	0,00	555,31	0,00	555,31 D
6224	Honorários	0,00	0,00	0,00	7.345,96	0,00	7.345,96 D
6225	Comissões	0,00	0,00	0,00	353,33	0,00	353,33 D
6226	Conservação e reparação	0,00	0,00	0,00	1.811,52	6,10	1.805,42 D
62262	Conservação e reparação equip. básico	0,00	0,00	0,00	1.095,88	6,10	1.089,78 D
62263	Conservação e reparação equip. transp.	0,00	0,00	0,00	524,42	0,00	524,42 D



Conta	Descrição	Saldo Mensal/Período			Saldo Acumulado		Saldo
		Débito	Crédito	Saldo	Débito	Crédito	
62265	conservação e reparação outros	0,00	0,00	0,00	191,22	0,00	191,22 D
6227	Honorários das Psicólogas	0,00	0,00	0,00	11.769,84	0,00	11.769,84 D
62271	Sandrina do Céu Neri Rodrigues	0,00	0,00	0,00	6.266,52	0,00	6.266,52 D
62272	Maria Emília de Clara Vergueiro	0,00	0,00	0,00	5.503,32	0,00	5.503,32 D
623	Materiais	0,00	0,00	0,00	31.770,16	44,99	31.725,17 D
6231	Ferramentas e utensílios de desgaste rápido	0,00	0,00	0,00	722,31	44,99	677,32 D
6232	Livros e documentação técnica	0,00	0,00	0,00	43,06	0,00	43,06 D
6233	Material de escritório	0,00	0,00	0,00	1.493,07	0,00	1.493,07 D
6238	Outros	0,00	0,00	0,00	29.511,72	0,00	29.511,72 D
62381	Material Didático	0,00	0,00	0,00	596,42	0,00	596,42 D
623811	Material Didático	0,00	0,00	0,00	153,64	0,00	153,64 D
623812	Material Ludico	0,00	0,00	0,00	366,59	0,00	366,59 D
623813	Outro material	0,00	0,00	0,00	76,19	0,00	76,19 D
62383	Vestuário e Calçado de utentes	0,00	0,00	0,00	270,60	0,00	270,60 D
62384	Produtos Alimentares - Armazem	0,00	0,00	0,00	3.746,13	0,00	3.746,13 D
62385	Refeições	0,00	0,00	0,00	24.898,57	0,00	24.898,57 D
624	Energia e fluidos	0,00	0,00	0,00	18.887,00	127,39	18.759,61 D
6241	Electricidade	0,00	0,00	0,00	15.759,72	0,00	15.759,72 D
6242	Combustíveis	0,00	0,00	0,00	2.327,77	0,00	2.327,77 D
6243	Água	0,00	0,00	0,00	474,17	0,00	474,17 D
6244	Outros fluidos	0,00	0,00	0,00	325,34	127,39	197,95 D
626	Serviços diversos	0,00	0,00	0,00	25.101,68	456,94	24.644,74 D
6261	Rendas e alugueres	0,00	0,00	0,00	7.465,83	0,00	7.465,83 D
6261001	Grenke-Aluguer de Equipamento Informático	0,00	0,00	0,00	6.223,91	0,00	6.223,91 D
6261002	Marques Barraqueiro	0,00	0,00	0,00	280,00	0,00	280,00 D
6261003	Mobiliar	0,00	0,00	0,00	961,92	0,00	961,92 D
6262	Comunicação	0,00	0,00	0,00	5.479,85	0,00	5.479,85 D
62621	Telefone	0,00	0,00	0,00	4.611,11	0,00	4.611,11 D
62622	Selos e Registos	0,00	0,00	0,00	152,70	0,00	152,70 D
62625	Nos empresas	0,00	0,00	0,00	716,04	0,00	716,04 D
6263	Seguros	0,00	0,00	0,00	3.275,54	303,93	2.971,61 D
6265	Contencioso e notariado	0,00	0,00	0,00	120,00	0,00	120,00 D
6266	Despesas de representação	0,00	0,00	0,00	354,14	0,00	354,14 D
6267	Limpeza, higiene e conforto	0,00	0,00	0,00	2.800,31	148,24	2.652,07 D
6268	Outros serviços	0,00	0,00	0,00	5.606,01	4,77	5.601,24 D
62682	Encargos de saúde com utentes	0,00	0,00	0,00	4.660,00	0,00	4.660,00 D
6268205	Medicamentos	0,00	0,00	0,00	4.660,00	0,00	4.660,00 D
62684	Outros serviços	0,00	0,00	0,00	946,01	4,77	941,24 D
6268403	Portagens	0,00	0,00	0,00	3,36	0,00	3,36 D
6268404	Parqueamento	0,00	0,00	0,00	10,78	0,00	10,78 D
6268405	Festa de Natal	0,00	0,00	0,00	125,00	0,00	125,00 D
6268406	Eventos Seminário Alzheimer	0,00	0,00	0,00	235,87	0,00	235,87 D
6268408	Visitas de Estudo	0,00	0,00	0,00	498,90	0,00	498,90 D

Conta	Descrição	Saldo Mensal/Período			Saldo Acumulado		
		Débito	Crédito	Saldo	Débito	Crédito	Saldo
6268409	Café Memória	0,00	0,00	0,00	37,56	0,00	37,56 D
6268413	Outros	0,00	0,00	0,00	34,54	4,77	29,77 D
63	Gastos com o pessoal	33.903,38	33.041,24	862,14 D	586.025,12	33.041,24	552.983,88 D
632	Remunerações do pessoal	27.396,69	27.016,57	380,12 D	433.717,88	27.016,57	406.701,31 D
6321	Quadros Superiores e Médios	27.396,69	27.016,57	380,12 D	433.717,88	27.016,57	406.701,31 D
635	Encargos sobre remunerações	6.506,69	6.024,67	482,02 D	95.881,42	6.024,67	89.856,75 D
6351	Segurança Social	6.506,69	6.024,67	482,02 D	95.881,42	6.024,67	89.856,75 D
636	Seguros de acidentes no trabalho e doenças profissionais	0,00	0,00	0,00	4.812,11	0,00	4.812,11 D
638	Outros gastos com o pessoal	0,00	0,00	0,00	51.613,71	0,00	51.613,71 D
6381	Remunerações Adicionais	0,00	0,00	0,00	17.707,76	0,00	17.707,76 D
63811	Subsidios de Alimentacao	0,00	0,00	0,00	17.417,76	0,00	17.417,76 D
63816	Abono para Falhas	0,00	0,00	0,00	290,00	0,00	290,00 D
6389	Outros	0,00	0,00	0,00	33.905,95	0,00	33.905,95 D
63891	Indemnizacoes por Despedimento	0,00	0,00	0,00	33.000,00	0,00	33.000,00 D
63896	Formação Profissional	0,00	0,00	0,00	440,00	0,00	440,00 D
63897	Medicina no Trabalho	0,00	0,00	0,00	465,95	0,00	465,95 D
64	Gastos de depreciação e de amortização	24.308,07	0,00	24.308,07 D	24.308,07	0,00	24.308,07 D
642	Ativos fixos tangíveis	24.308,07	0,00	24.308,07 D	24.308,07	0,00	24.308,07 D
6422	Edifícios e Outras Construções	17.425,76	0,00	17.425,76 D	17.425,76	0,00	17.425,76 D
64221	Edifícios	17.425,76	0,00	17.425,76 D	17.425,76	0,00	17.425,76 D
6423	Equipamento Básico	1.259,50	0,00	1.259,50 D	1.259,50	0,00	1.259,50 D
64231	Equipamento de Alojamento de Utentes	548,39	0,00	548,39 D	548,39	0,00	548,39 D
64233	Equipamento Didático	0,01	0,00	0,01 D	0,01	0,00	0,01 D
64237	Equipamento Específico	536,38	0,00	536,38 D	536,38	0,00	536,38 D
64239	Outro	174,72	0,00	174,72 D	174,72	0,00	174,72 D
6424	Equipamento de Transporte	5.200,00	0,00	5.200,00 D	5.200,00	0,00	5.200,00 D
64242	Veículos Mistos	5.200,00	0,00	5.200,00 D	5.200,00	0,00	5.200,00 D
6426	Equipamento Administrativo	422,81	0,00	422,81 D	422,81	0,00	422,81 D
64261	Mobiliário e Utensílios Administrativos	422,81	0,00	422,81 D	422,81	0,00	422,81 D
68	Outros gastos e perdas	0,00	0,00	0,00	203.108,12	165.178,40	37.929,72 D
681	Impostos	0,00	0,00	0,00	821,35	0,00	821,35 D
6812	Impostos indiretos:	0,00	0,00	0,00	107,35	0,00	107,35 D
68127	Taxas	0,00	0,00	0,00	107,35	0,00	107,35 D
6813	Taxas	0,00	0,00	0,00	714,00	0,00	714,00 D
68131	Taxa de Justiça	0,00	0,00	0,00	714,00	0,00	714,00 D
687	Gastos e perdas em investimentos não financeiros	0,00	0,00	0,00	200.017,96	164.813,96	35.204,00 D
6871	Alienações	0,00	0,00	0,00	200.017,96	164.813,96	35.204,00 D
68711	Alienação de imobilizações corpóreas.	0,00	0,00	0,00	200.017,96	164.813,96	35.204,00 D
688	Outros *	0,00	0,00	0,00	2.268,81	364,44	1.904,37 D
6881	Correcções relativas a períodos anteriores	0,00	0,00	0,00	2.082,66	364,44	1.718,22 D
68818	Outros	0,00	0,00	0,00	2.082,66	364,44	1.718,22 D
6883	Quotizações	0,00	0,00	0,00	96,00	0,00	96,00 D
6888	Outros não especificados	0,00	0,00	0,00	90,15	0,00	90,15 D



Conta	Descrição	Saldo Mensal/Período		Saldo Acumulado			
		Débito	Crédito	Saldo	Débito	Crédito	Saldo
68888	Multas e Penalidades	0,00	0,00	0,00	90,15	0,00	90,15 D
688881	Multas fiscais.	0,00	0,00	0,00	90,15	0,00	90,15 D
71	Vendas *	0,00	0,00	0,00	0,00	29.771,81	29.771,81 C
712	Produtos acabados e intermédios	0,00	0,00	0,00	0,00	29.766,31	29.766,31 C
7124	Produtos Alimentares e de Confeitaria 6%	0,00	0,00	0,00	0,00	38,29	38,29 C
7126	Produtos alimentares e Confeitaria-BAR 13%	0,00	0,00	0,00	0,00	27.515,83	27.515,83 C
7127	Produtos Alimentares e de Confeitaria Bar 23%	0,00	0,00	0,00	0,00	2.212,19	2.212,19 C
718	Descontos e abatimentos em vendas	0,00	0,00	0,00	0,00	5,50	5,50 C
72	Prestações de serviços *	0,00	0,00	0,00	1.356,00	107.247,02	105.891,02 C
721	Quotas dos utilizadores	0,00	0,00	0,00	1.356,00	95.399,12	94.043,12 C
7211	Infância e Juventude	0,00	0,00	0,00	1.356,00	91.436,12	90.080,12 C
72111	Creches	0,00	0,00	0,00	0,00	29.535,72	29.535,72 C
721111	Creches- Mensalidades	0,00	0,00	0,00	0,00	24.641,55	24.641,55 C
721112	Creches - Inscrição	0,00	0,00	0,00	0,00	656,00	656,00 C
721113	Creches - Renovação de Matrícula	0,00	0,00	0,00	0,00	330,00	330,00 C
721114	Creches - Seguro	0,00	0,00	0,00	0,00	392,00	392,00 C
721115	1/10 do mês de Agosto	0,00	0,00	0,00	0,00	2.588,17	2.588,17 C
721116	Música para Bebés	0,00	0,00	0,00	0,00	496,00	496,00 C
721118	Ginástica p/bébés e crianças	0,00	0,00	0,00	0,00	432,00	432,00 C
72112	Jardins de Infância	0,00	0,00	0,00	16,00	27.449,96	27.433,96 C
721120	Música	0,00	0,00	0,00	0,00	1.144,00	1.144,00 C
721121	Jardins de Infância - Mensalidades	0,00	0,00	0,00	0,00	21.024,26	21.024,26 C
721122	Jardins de Infância - Inscrição	0,00	0,00	0,00	0,00	126,00	126,00 C
721123	Jardins de Infância - Renovação de Matrícula	0,00	0,00	0,00	0,00	260,00	260,00 C
721124	Jardins de Infância - Seguro	0,00	0,00	0,00	0,00	234,00	234,00 C
721125	1/10 do mês de Agosto	0,00	0,00	0,00	0,00	1.890,70	1.890,70 C
721126	Karaté / Caravela de Ideias	0,00	0,00	0,00	16,00	16,00	0,00
721128	Natação	0,00	0,00	0,00	0,00	1.891,00	1.891,00 C
721129	Informática / Ginástica p/ bebés e crianças	0,00	0,00	0,00	0,00	864,00	864,00 C
72114	Actividades de Tempos Livres	0,00	0,00	0,00	1.340,00	34.450,44	33.110,44 C
7211401	ATL - Mensalidades	0,00	0,00	0,00	0,00	19.623,13	19.623,13 C
7211402	1/10 Agosto	0,00	0,00	0,00	0,00	977,71	977,71 C
7211403	Refeições	0,00	0,00	0,00	0,00	6.648,60	6.648,60 C
7211404	Inscrições	0,00	0,00	0,00	0,00	251,00	251,00 C
7211405	Férias Divertidas	0,00	0,00	0,00	1.340,00	2.715,00	1.375,00 C
7211406	Renovação de Matrícula	0,00	0,00	0,00	0,00	410,00	410,00 C
7211407	Seguro escolar	0,00	0,00	0,00	0,00	422,00	422,00 C
7211408	Natação	0,00	0,00	0,00	0,00	155,00	155,00 C
7211409	Karaté	0,00	0,00	0,00	0,00	64,00	64,00 C
7211413	Transporte	0,00	0,00	0,00	0,00	3.184,00	3.184,00 C
7213	Invalidez e Reabilitacao	0,00	0,00	0,00	0,00	3.963,00	3.963,00 C
72136	CAAV	0,00	0,00	0,00	0,00	3.963,00	3.963,00 C

Conta	Descrição	Saldo Mensal/Período		Saldo Acumulado		Saldo	
		Débito	Crédito	Débito	Crédito		
721361	Avaliação Neurp./Estimulação Cogn	0,00	0,00	0,00	0,00	923,00	923,00 C
721362	Estimulação Cognitiva	0,00	0,00	0,00	0,00	2.390,00	2.390,00 C
721363	Relatório Psicológico	0,00	0,00	0,00	0,00	35,00	35,00 C
721364	Acompanhamentos Psicológico/Psicoterapia	0,00	0,00	0,00	0,00	595,00	595,00 C
721365	Sessão Espaço Memória	0,00	0,00	0,00	0,00	20,00	20,00 C
722	Quotizações e jóias	0,00	0,00	0,00	0,00	11.847,90	11.847,90 C
7221	Quotizações	0,00	0,00	0,00	0,00	11.842,90	11.842,90 C
722101	Município de Viseu	0,00	0,00	0,00	0,00	7.665,10	7.665,10 C
722102	Serviços Municipalizados de Viseu	0,00	0,00	0,00	0,00	2.232,50	2.232,50 C
722103	Governo Civil de Viseu	0,00	0,00	0,00	0,00	25,10	25,10 C
722104	Município de Mangualde	0,00	0,00	0,00	0,00	674,50	674,50 C
722105	Município de Penalva do Castelo	0,00	0,00	0,00	0,00	110,20	110,20 C
722106	Município do Sátão	0,00	0,00	0,00	0,00	174,80	174,80 C
722107	Município de Oliveira de Frades	0,00	0,00	0,00	0,00	24,00	24,00 C
722110	Obras Sociais	0,00	0,00	0,00	0,00	875,90	875,90 C
722111	Junta de Freguesia de Coração de Jesus	0,00	0,00	0,00	0,00	60,80	60,80 C
7222	Jóias - Readmissão de sócios	0,00	0,00	0,00	0,00	5,00	5,00 C
75	Subsídios, doações e legados à exploração *	0,00	230.087,86	230.087,86 C	0,00	506.328,36	506.328,36 C
751	Subsídios do Estado e outros entes públicos	0,00	0,00	0,00	0,00	232.842,06	232.842,06 C
7511	Centro Regional de Segurança Social	0,00	0,00	0,00	0,00	190.759,51	190.759,51 C
75111	Infância e Juventude	0,00	0,00	0,00	0,00	172.645,03	172.645,03 C
7511111	Creches	0,00	0,00	0,00	0,00	72.991,25	72.991,25 C
7511113	Pré-Escolar	0,00	0,00	0,00	0,00	69.205,63	69.205,63 C
7511114	A.T.L	0,00	0,00	0,00	0,00	28.821,26	28.821,26 C
7511132	Reembolsos IRS	0,00	0,00	0,00	0,00	502,73	502,73 C
7511133	Reembolso 50% do IVA	0,00	0,00	0,00	0,00	1.124,16	1.124,16 C
75112	Família e Comunidade	0,00	0,00	0,00	0,00	18.114,48	18.114,48 C
7511231	Subsídios Eventuais	0,00	0,00	0,00	0,00	18.114,48	18.114,48 C
7514	Fundo do Socorro Social	0,00	0,00	0,00	0,00	35.000,00	35.000,00 C
7519	Subsídio do Inst.Emprego	0,00	0,00	0,00	0,00	7.082,55	7.082,55 C
752	Subsídios de outras entidades	0,00	230.087,86	230.087,86 C	0,00	273.486,30	273.486,30 C
7524	Do Exterior	0,00	230.087,86	230.087,86 C	0,00	273.486,30	273.486,30 C
75241	Fundo Social Europeu	0,00	230.087,86	230.087,86 C	0,00	273.486,30	273.486,30 C
78	Outros rendimentos e ganhos	0,00	0,00	0,00	0,00	11.347,40	11.347,40 C
781	Rendimentos suplementares	0,00	0,00	0,00	0,00	1.206,57	1.206,57 C
7816	Outros rendimentos suplementares	0,00	0,00	0,00	0,00	1.130,39	1.130,39 C
78162	Outros rendimentos suplementares	0,00	0,00	0,00	0,00	1.130,39	1.130,39 C
781621	Reembolso de despesas	0,00	0,00	0,00	0,00	1.130,39	1.130,39 C
7817	Seguros	0,00	0,00	0,00	0,00	76,18	76,18 C
788	Outros *	0,00	0,00	0,00	0,00	10.140,83	10.140,83 C
7881	Correções relativas a períodos anteriores	0,00	0,00	0,00	0,00	1.562,44	1.562,44 C
7888	Outros não especificados	0,00	0,00	0,00	0,00	8.578,39	8.578,39 C



Conta	Descrição	Saldo Mensal/Período			Saldo Acumulado		Saldo
		Débito	Crédito	Saldo	Débito	Crédito	
78881	Não especificados alheios ao valor acresc	0,00	0,00	0,00	0,00	8.142,08	8.142,08 C
7888104	Bibes	0,00	0,00	0,00	0,00	418,50	418,50 C
7888105	Donativos Vários	0,00	0,00	0,00	0,00	6.426,58	6.426,58 C
7888106	Amigos do CAAV	0,00	0,00	0,00	0,00	1.297,00	1.297,00 C
78885	Donativos em especie	0,00	0,00	0,00	0,00	436,31	436,31 C
79	Juros, dividendos e outros rendimentos similares	0,00	0,00	0,00	0,00	33,22	33,22 C
791	Juros obtidos	0,00	0,00	0,00	0,00	33,22	33,22 C
7911	De depósitos	0,00	0,00	0,00	0,00	33,22	33,22 C
81	Resultado líquido do período	0,00	0,00	0,00	481.754,68	481.754,68	0,00
811	Resultado antes de impostos *	0,00	0,00	0,00	0,00	481.754,68	481.754,68 C
818	Resultado líquido	0,00	0,00	0,00	481.754,68	0,00	481.754,68 D
90	Contabilidade Analitica	321.340,55	321.340,55	0,00	1.802.657,21	1.802.657,21	0,00
9001	OBRAS SOCIAIS DO PESSOAL DA CMV SMV	58.211,45	263.129,10	204.917,65 C	948.947,55	853.709,66	95.237,89 D
900101	CRECHE	3.413,76	2.533,11	880,65 D	95.158,96	112.754,57	17.595,61 C
900102	PRE-ESCOLAR	6.687,95	5.845,52	842,43 D	112.490,78	122.266,98	9.776,20 C
900103	A.T.L.	11.695,09	5.851,98	5.843,11 D	103.715,00	72.270,63	31.444,37 D
900104	REFEITORIO	6.435,17	1.757,02	4.678,15 D	63.513,36	1.757,02	61.756,34 D
900105	COMUNS	16.099,68	3.336,44	12.763,24 D	306.397,26	219.285,49	87.111,77 D
900107	CAAV - Centro Apoio Alzheimer	0,00	0,00	0,00	13.574,73	7.836,59	5.738,14 D
900108	BAR (Câmara Viseu)	0,00	0,00	0,00	13.990,23	30.334,91	16.344,68 C
900109	RLIS- Rede Local Intervenção Social	6.979,50	117.349,18	110.369,68 C	117.650,76	141.714,29	24.063,53 C
900110	CLDS 3G	6.900,30	126.455,85	119.555,55 C	122.456,47	145.489,18	23.032,71 C
909999	Contrapartida da Analitica	263.129,10	58.211,45	204.917,65 D	853.709,66	948.947,55	95.237,89 C
<b>Totais:</b>		643.626,53	643.626,53	0,00	7.341.211,50	7.341.211,50	0,00



## 2. PRINCIPAIS ATIVIDADES REALIZADAS EM 2017

---

- As respostas sociais que apoiam as famílias, no âmbito da Infância e Juventude - Creche, Pré-escolar e CATL - deram continuidade ao trabalho que é desenvolvido no que concerne à educação e formação dos 4 meses até aos 12 anos. Cada uma das respostas sociais, atendendo aos diferentes níveis de desenvolvimento das crianças, tem um plano de atividades específico que visa contribuir para uma educação que se pretende holística de todas e de cada criança.
- O Centro Apoio Alzheimer de Viseu deu continuidade às suas atividades: Apoio Psicológico, Social e Jurídico; Grupo de Ajuda Mútua; Espaço Memória; Projeto Nas Freguesias para Lembrar; Projeto Memória Segura e o Projeto Café Memória de Viseu. A intervenção visa melhorar o bem-estar social e a qualidade de vida das pessoas com Demência, dos seus cuidadores e famílias.
- O projeto Rede Local de Intervenção Social deu continuidade à intervenção articulada e integrada com as diversas entidades com responsabilidade no desenvolvimento da ação social, na prossecução dos seguintes objetivos: Potenciar a concertação da atuação dos diversos organismos e entidades envolvidos; Assegurar a coordenação eficiente de todos os agentes, meios e recursos; Promover o desenvolvimento de mecanismos e estratégias no âmbito da intervenção social; Reforçar a plataforma de colaboração estabelecida com as entidades que localmente prestam serviços no âmbito da ação social; Promover plataformas de colaboração com as entidades com intervenção em áreas complementares ao âmbito da ação social, previamente consensualizadas em sede de






Comissão Nacional de Avaliação e Acompanhamento dos Protocolos e Acordos de Cooperação (CNAAPAC); Assegurar o atendimento e acompanhamento social das situações de vulnerabilidade, nomeadamente através da gestão, a nível local, dos programas criados para esse efeito; Promover iniciativas de experimentação social que se constituam como novas abordagens de resposta a problemas emergentes identificados nos territórios; Concertar a ação de todas as entidades públicas e privadas, estruturas e programas de intervenção na área das crianças e jovens em risco, de modo a reforçar estratégias de cooperação e de racionalização de recursos.


▪ O projeto **Contrato Local de Desenvolvimento Social 3G Viseu Igual**, que tem por finalidade promover a inclusão social dos cidadãos, de forma multisectorial e integrada, através de ações a executar em parceria, para combater a pobreza persistente e a exclusão social em territórios deprimidos, deu continuidade ao plano de atividades aprovado no Conselho Local de Ação Social tendo como foco 3 eixos de intervenção: Emprego, Formação e qualificação; Intervenção familiar e parental e Capacitação da comunidade e das instituições.

▪ Procuraremos, de seguida, ainda que de modo não exaustivo, dar a conhecer algumas das atividades realizadas:

- Dinamização de Grupos de Suporte para Cuidadores Informais de Pessoa com Alzheimer e outras Demências;
- Inauguração oficial do espaço do projeto CLDS 3G Viseu Igual. O Contrato Local de Desenvolvimento Social Viseu Igual está no terreno desde julho de 2016;
- Retrospetiva em Comemoração de 50 anos de Pintura de AlbuQ - Pedro Albuquerque;
- Dinamização de sessões do Café Memória Viseu;

- 
- Evento solidário SCHWINN FOR ALZHEIMER'S: PEDALAR PARA LEMBRAR, organizado pelo ForLife e Schwinn Portugal;
  - As crianças participaram na iniciativa "Hospital dos Pequenitos" promovida pela Casa de Saúde São Mateus, Centro Humanitário do Vale do Dão da Cruz Vermelha Portuguesa e Fórum Viseu com o objetivo de dar a oportunidade aos mais novos de estarem em cenários de um hospital como a urgência, a sala de triagem e o bloco operatório;
  - Apresentação, no âmbito dos projetos Envelhecer no Século XXI e Café Memória de Viseu, dos livros de Fernando Correia "Piso 3 Quarto 313" e "O Homem que não Tinha Idade", na FNAC Viseu;
  - Participação no Desfile de Carnaval organizado pela Câmara Municipal de Viseu;
  - Espetáculo de Teatro Sensorial dinamizado pela Estação das Letras para as crianças das respostas sociais Creche, Pré-escola e CATL;
  - Apresentação do Programa de Apoio à Parentalidade Positiva, no âmbito do Contrato Local de Desenvolvimento Social 3 & Viseu Igual;
  - Feira das Obras - um momento de convívio, partilha, solidariedade, cultura, gastronomia;
  - Dinamização de workshops e rastreios na Semana Solidária 2017, organizada pela Freguesia de Viseu;
  - Visita de estudo a São João da Madeira - Museu do Calçado e Museu da Chapelaria;
  - Dinamização da Oficina "Espaço Memória", nos Jardins Efémeros;
  - Organização das Férias Divertidas para as crianças que frequentam as respostas sociais Creche e CATL;



- 
- Apresenta&ccedil;o do livro "Atrav&eacute;s da M&uacute;sica: uma perspectiva terap&eacute;utica", da autoria de Maria Gabriela Nicolau, que sensibiliza para a interven&ccedil;o terap&eacute;utica mediada pela m&uacute;sica, na FNAC Viseu;
  - As crian&ccedil;as das respostas sociais Pr&eacute;-escolar e CATL visitaram a Feira do Desporto;
  - Participa&ccedil;o no Semin&eacute;rio "Inova&ccedil;ao Social em Viseu D&aa;o Laf&ocedil;es", promovido pela Comunidade Intermunicipal, em parceria com o Centro Distrital de Viseu do Instituto da Seguran&ccedil;a Social, no qual demos a conhecer o trabalho realizado pelas Obras Sociais;
  - Passeio da Mem&ocedil;ria;
  - Participa&ccedil;o no Dia Internacional dos Museus - realiza&ccedil;o do workshop "Dia Internacional dos Museus";
  - Realiza&ccedil;o de sess&ocedil;es de Massagens para Beb&eacute;s;
  - Realiza&ccedil;o do "Encontro@VISEU2017: Alzheimer e outras Dem&eacut;ncias, em parceria com a Escola Superior de Educa&ccedil;o de Viseu, C&acut;mara Municipal de Viseu e Alzheimer Portugal;
  - Apresenta&ccedil;o da pe&ccedil;a de teatro "Cal do Amor e outras enfermidades" pelo grupo Molhe de Grelos;
  - Apresenta&ccedil;o, na FNAC Viseu, do mais recente livro de Fernando Correia "E SE EU FOSSE DEUS?";
  - Visita &agrave; exposi&ccedil;ao "Gigantes da Idade do Gelo";
  - Apresenta&ccedil;o do "Memo e Kelembra" &agrave;s crian&ccedil;as da Creche, Pr&eacute;-escolar e CATL das Obras Sociais com o objetivo de aumentar o n&iv;el de literacia na &agrave;rea das dem&eacut;ncias, junto das crian&ccedil;as;
  - Participa&ccedil;o no Mercado Solid&eacute;rio com uma mostra de produtos artesanais e gastron&ocedil;micos;
  - Festa de Natal no Centro S&ocedil;cio Pastoral da Diocese de Viseu.